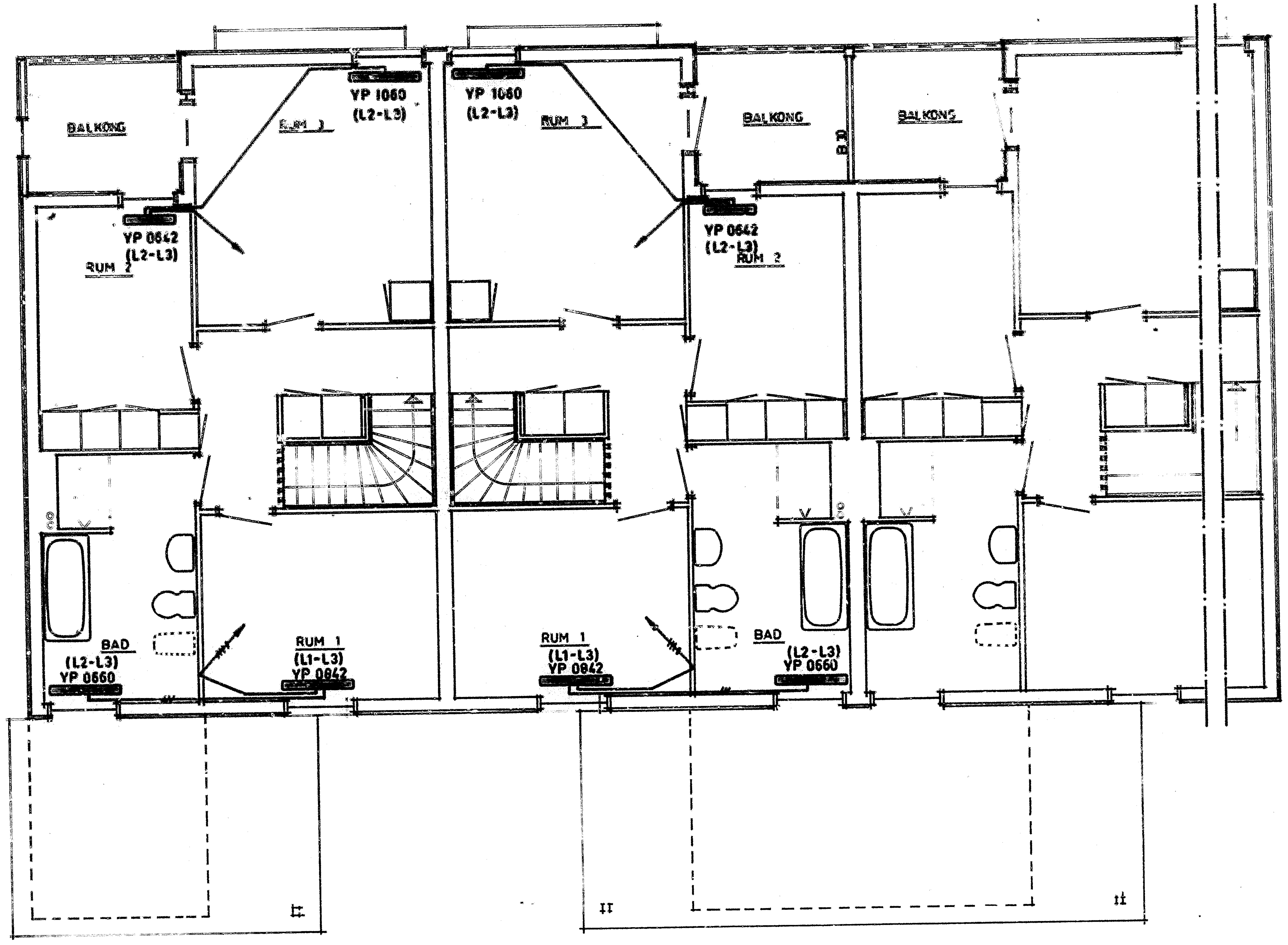

VÄRMEPANELER	
ELDON	
ELEMENTSPÄNNING 380V	

ÖVERPLAN HUS A1. 3. 5. 7. 9.
K1. 3. 5. 7. 9.
L1. 3. 5.
N1. 3. 5. 7.
P1. 3. 5. ~~7.~~ ◁1
S1. 3. 5. 7.

HUS A2. 4. 6. 8.
K2. 4. 6. 8.
L2. 4.
N2. 4. 6. 8.
P2. 4. ~~6. 8.~~ ◁1
P2. 4. 6. 8.

▷1 PM nr 1

DAT.	REV. AVSER	SIGN
79·01·09.	BYGGHANDLING	
79·01·02.	HUS P6, P7 och P8 UTGÅR	
78·04·20	FÖRFRÅGNINGSUNDERLAG	

HS·:S RIKSFÖRBUND
.:LLAAVDELNINGEN
FACK
10420 STOCKHOLM
08/785 30,00

ORT HÄSSELBY		PROD.NR.
KV KÄRLEKSÖRTEN		VA- 797
ÖVERPLAN		HUS A.K.L. N.P.S.
SKALA 1:50	RIT. HJ	
DAT. 78·04·20		
ELVÄRME		RITN.NR. EL-10
ELEKTRISK ANLÄGGNING		

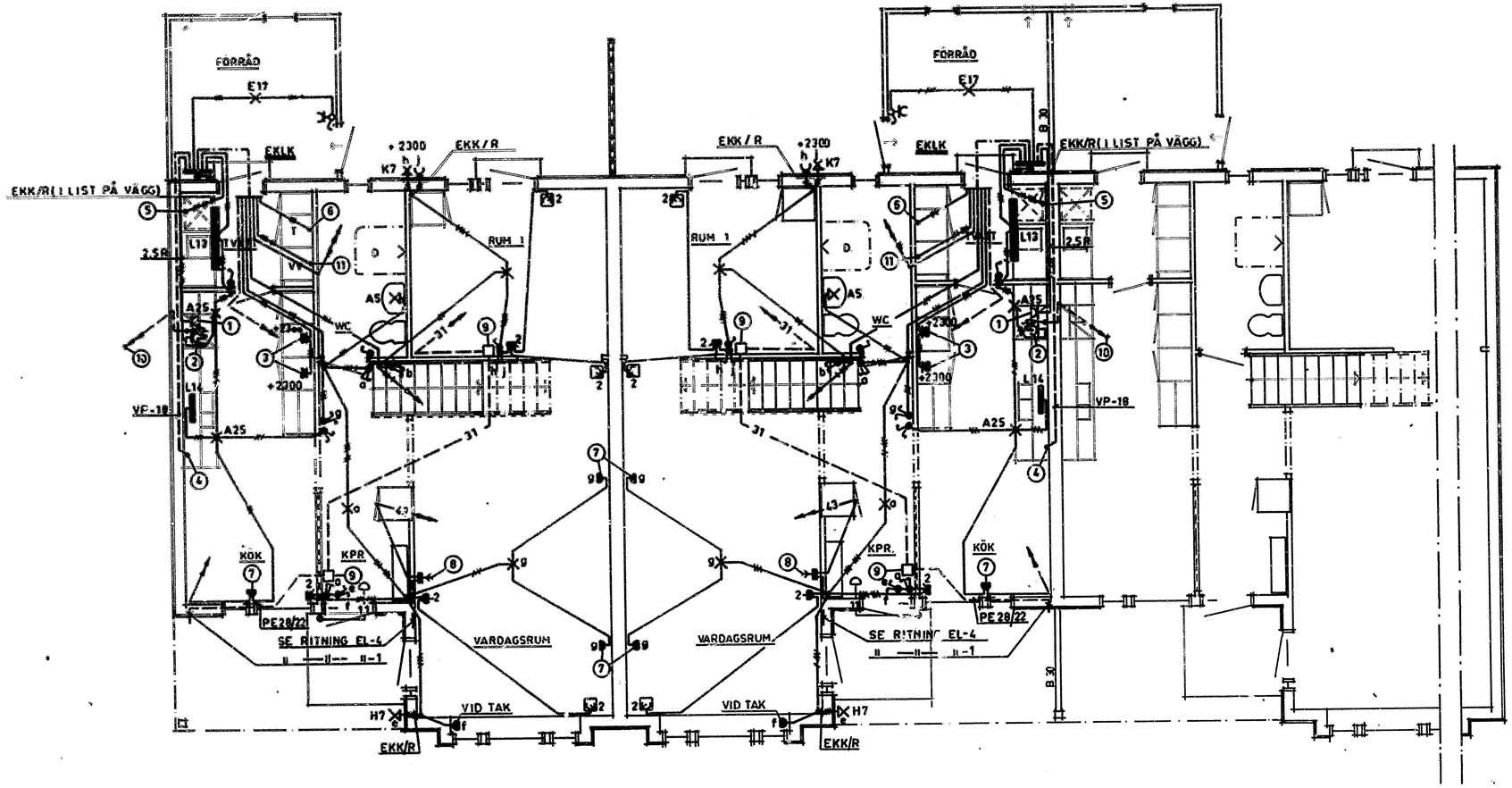

1. UTTAG FÖR ELSPIS 200 mm ö.g.
2. —"— —"— TAKFLÄKT OCH SPISKÅPA 1770 mm ö.g
3. —"— —"— KYL OCH FRYS
4. ANSL.DOSA FÖR DISKMASKIN 200 mm.ö.g.
5. —"— —"— —"— TVÄTTMASKIN 1300 mm ö.g.
6. —"— —"— —"— TORKSKÅP 100 mm FR. TAK
7. LAMPUTTAG I TAK
8. ANTENNUTTAG I SOCKELDOSA RESP. APP. DOSA.
9. TELEJACK
10. VP-18 FÖR LEDNING TILL TAKFLÄKT
11. ANSL.DOSA FÖR VV-BEREDARE 300 mm. ö.g.

ELJO SOCKELDOSA E 15 539 12

BOTTENPLAN

HUS B1. 3. 5.
C1. 3. 5.
D1. 3. 5.
H1. 3.
J1. 3. 5. 7.
M1. 3. 5. 7.
O1. 3. ~~X~~ 1
R1. 3. 5.

HUS B2. 4. 6.
C2. 4.
D2. 4.
H2. 4.
J2. 4. 6. 8.
M2. 4. 6. 8.
O2. 4. ~~X~~ 1
R2. 4. 6.

1 PM nr 1

DAT.	REV. AVSER	SIGN.
79-01-09.	~~SYGGHANDLING~~	
79-01-02.	2 st O-HUS UTGÅR	
78-04-20	FÖRFRÅGNINGSUNDERLAG	

HSB:s RIKSFÖRBUND
VILLAAVDELNINGEN
FACK
10420 STOCKHOLM
08/785 30 00

ORT HÄSSELBY
KV KÄRLEKSÖRTEN
BOTTENPLAN

PROD.NR. VA-797
HUS B.C.D. H.J.M.O.R.

SKALA 1:50 RIT. HJ
DAT. 78-04-20

KRAFT och BELYSNING
ELEKTRISK ANLÄGGNING

RITN.NR. EL-11

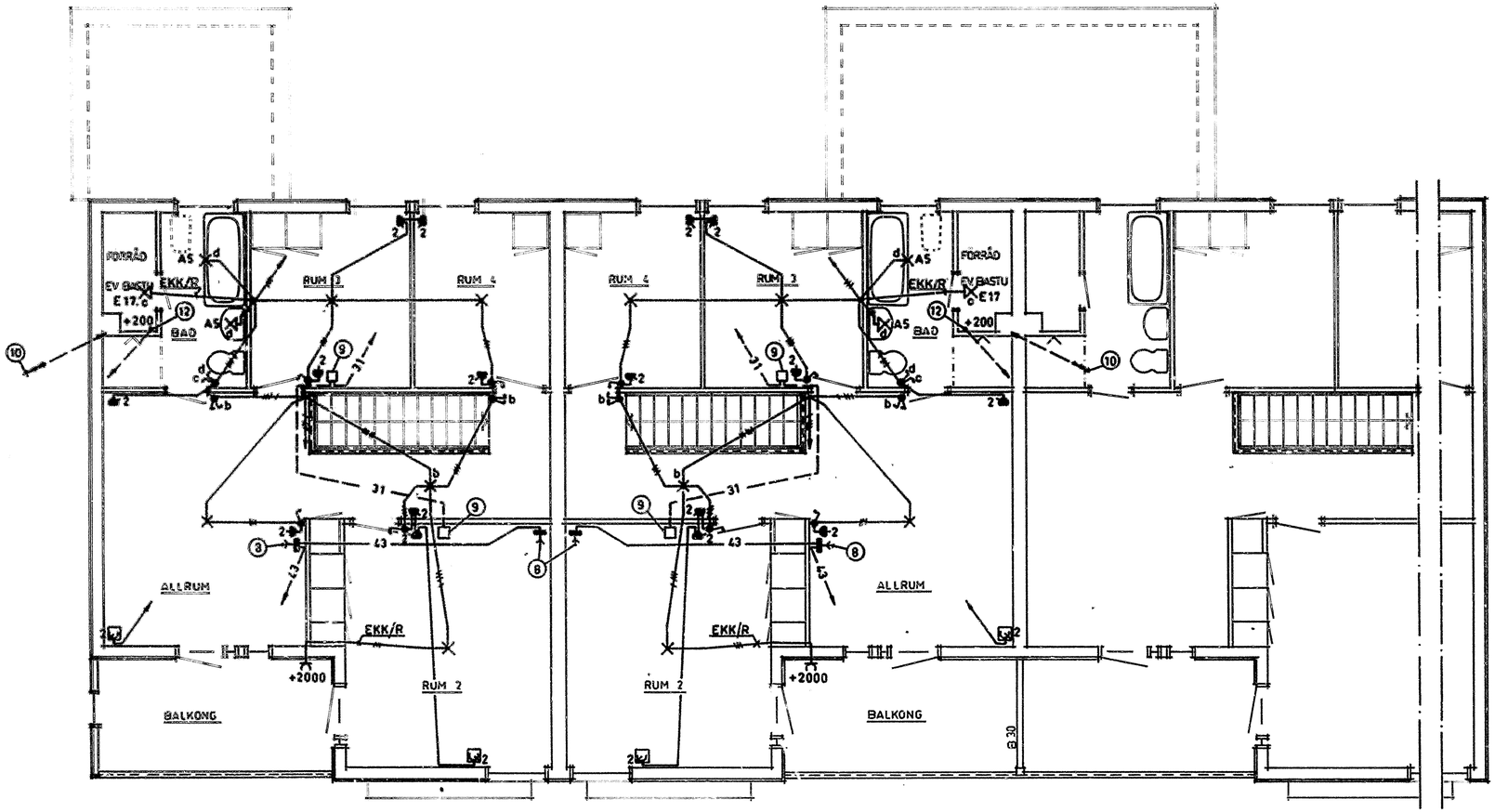

⑨ ANTENNUTTAG I SOCKELDOSA RESP. APP. DOSA.
⑨ TELEJACK
⑩ VP-18 FÖR LEDNING TILL TAKFLÄKT
⑫ RÖRUTLOPP FÖR EV BASTUAGGREGAT

ÖVERPLAN

HUS B1. 3. 5.
C1. 3. 5.
D1. 3. 5.
H1. 3.
J1. 3. 5. 7.
M1. 3. 5. 7.
O1. 3. ✕ ◁1
R1. 3. 5.

HUS B2. 4. 6.
C2. 4.
D2. 4.
H2. 4.
J2. 4. 6. 8.
M2. 4. 6. 8.
O2. 4. ✕ ◁1
R2. 4. 6.

	79-01-09.	BYGGHANDLING
▷1 PM nr 1	79-01-02.	2 st O-HUS UTGÅR
	78-04-20	FÖRFRÅGNINGSUNDERLAG
	DAT.	REV. AVSER / SIGN

HSB:s RIKSFÖRBUND VILLAAVDELNINGEN FACK 10420 STOCKHOLM 08/785 30 00	ORT HÄSSELBY	PROD.NR.
	KV KÄRLEKSÖRTEN	VA- 797
	ÖVERPLAN	HUS B. C. D. H. J. M. O. R.
SKALA 1:50 / RIT. HJ	KRAFT och BELYSNING	RITN.NR.
DAT. 78-04-20	ELEKTRISK ANLÄGGNING	EL-12

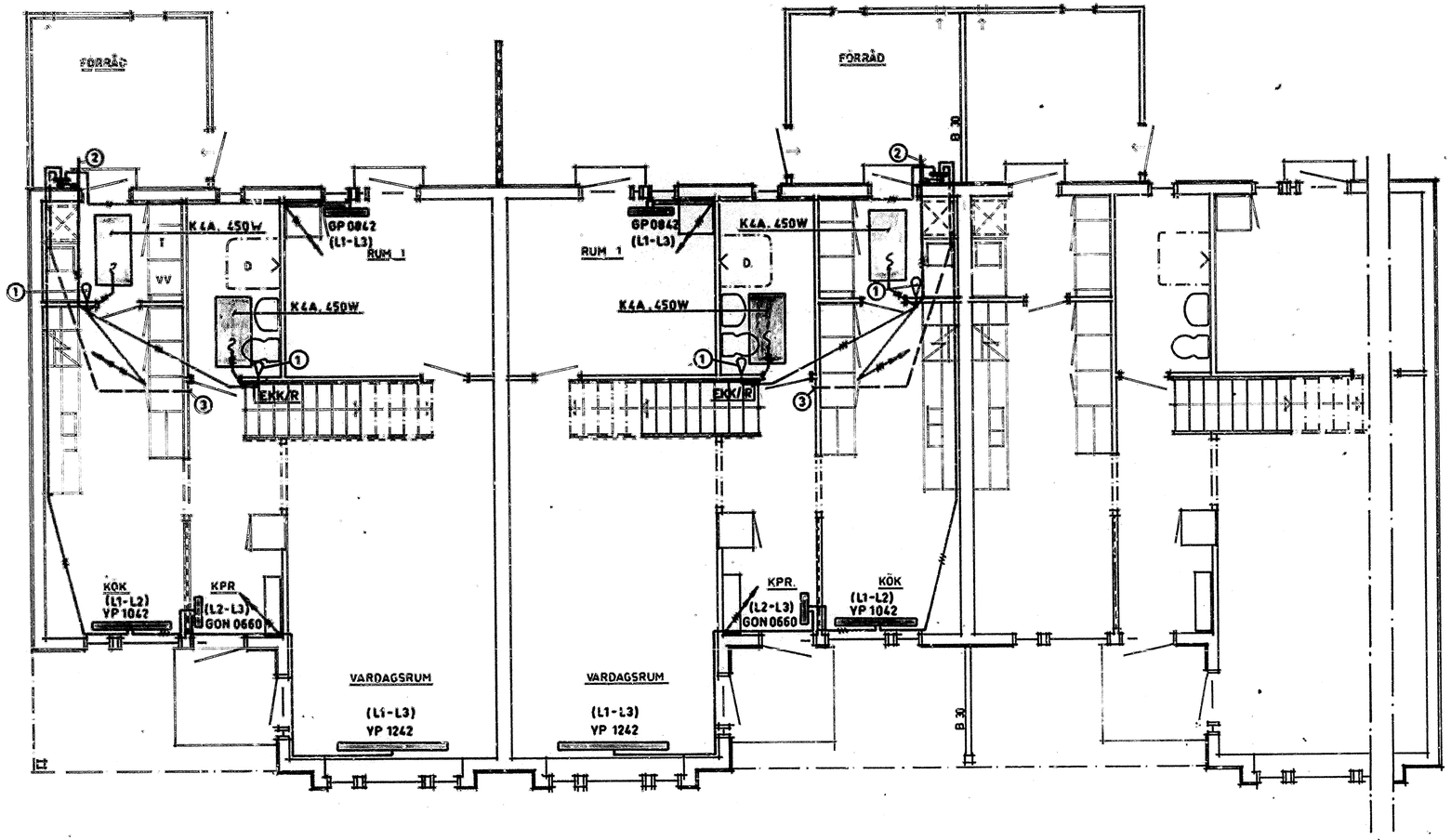

VÄRMEPANELER
ELDON
ELEMENTSPÄNNING 380V

1. RUMSTERMOSTAT
2. ANSL. TILL BEL. CENTRAL
3. VP15 FÖR EV. TEMPERATUR-SÄNKNINGSTERMOSTAT. MYNNAR 1700 mm Ö.G.

BOTTENPLAN

HUS B1. 3. 5.
C1. 3. 5.
D1. 3. 5.
H1 3.
J1 3. 5. 7.
M1 3. 5. 7.
O1 3. ~~4~~ ◁1
R1 3. 5.

HUS B2. 4. 6.
C2. 4.
D2. 4.
H2. 4.
J2. 4. 6. 8.
M2. 4. 6. 8.
O2. 4. ~~6~~ ◁1
R2. 4. 6.

▷1 PM nr 1

DAT.	REV. AVSER	SIGN
79-01-09.	BYGGHANDLING	
79-01-02.	2 st O-HUS UTGÅR	
78-04-20	FÖRFRÅGNINGSUNDERLAG	

HSB:s RIKSFÖRBUND
VILLAAVDELNINGEN
FACK
10420 STOCKHOLM
08/785 30 00

ORT HÄSSELBY
KV KÄRLEKSÖRTEN
BOTTENPLAN

PROD.NR. VA-797
HUS B. C. D. H. J. M. O. R.

SKALA 1:50 | RIT. HJ | ELVÄRME
DAT. 78-04-20 | ELEKTRISK ANLÄGGNING

RITN.NR. EL-13

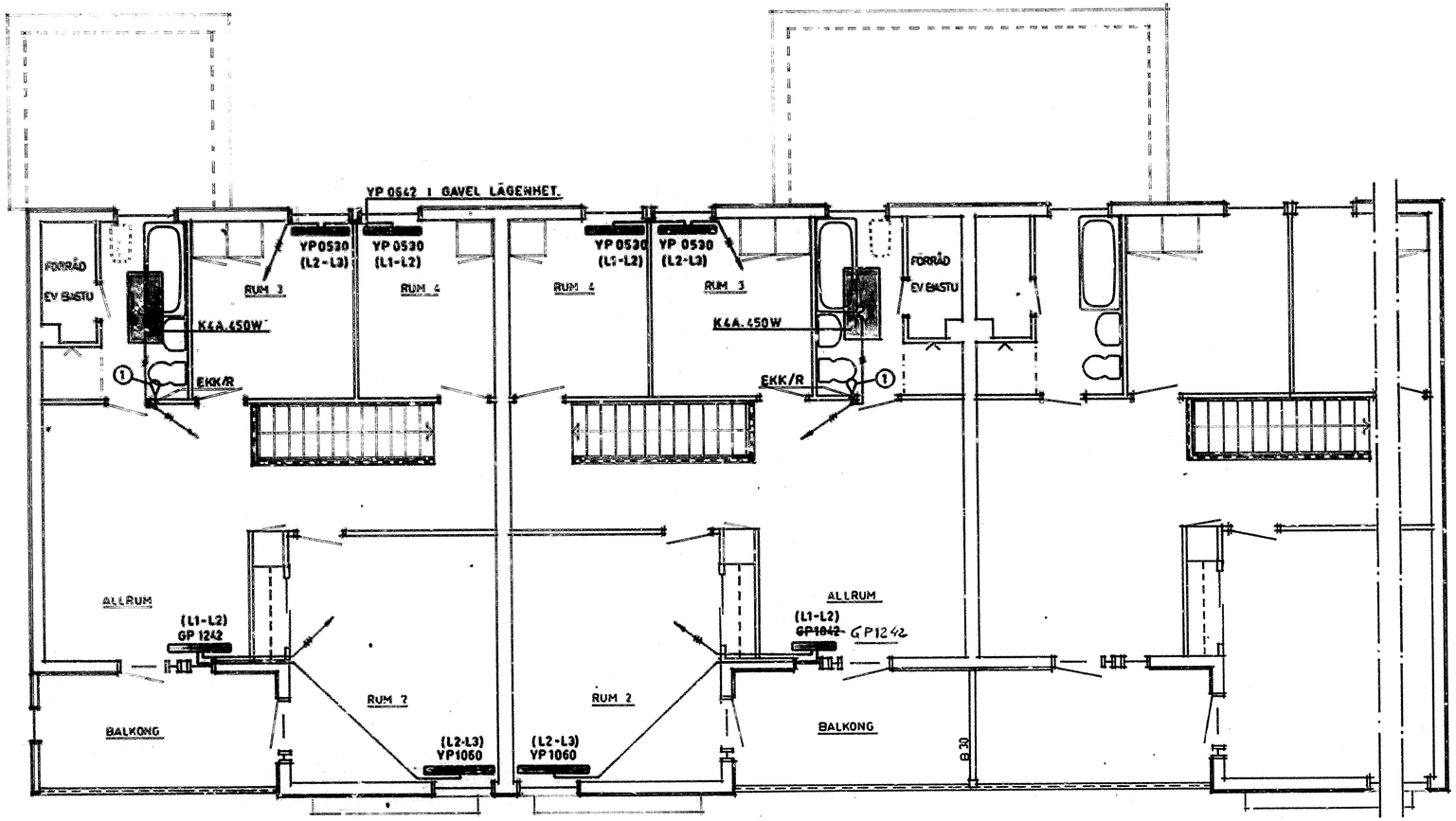

VÄRMEPANELER
ELDON
ELEMENTSPÄNNING 380V

1 RUMSTERMOSTAT

ÖVERPLAN

HUS B1. 3. 5.
C1. 3. 5.
D1. 3. 5.
H1. 3.
J1. 3. 5. 7.
M1. 3. 5. 7.
O1. 3. ~~X~~ 1
R1. 3. 5.

HUS B2. 4. 6.
C2. 4.
D2. 4.
H2. 4.
J2. 4. 6. 8.
M2. 4. 6. 8.
O2. 4. ~~X~~ 1
R2. 4. 6.

1 PM nr 1

DAT.	REV. AVSER	SIGN
79-01-09.	BYGGHANDLING	
790102.	2 st O-HUS UTGÅR	
78-04-20	FÖRFRÅGNINGSUNDERLAG	

HSB:s RIKSFÖRBUND
VILLAAVDELNINGEN
FACK
10420 STOCKHOLM
08/7853000

ORT HÄSSELBY
KV KÄRLEKSÖRTEN
ÖVERPLAN

PROD.NR. VA-797
HUS B. C. D. H. J. M. O. R.

SKALA 1:50 RIT. HJ
DAT. 78-04-20

ELVÄRME.
ELEKTRISK ANLÄGGNING

RITN.NR. EL-14

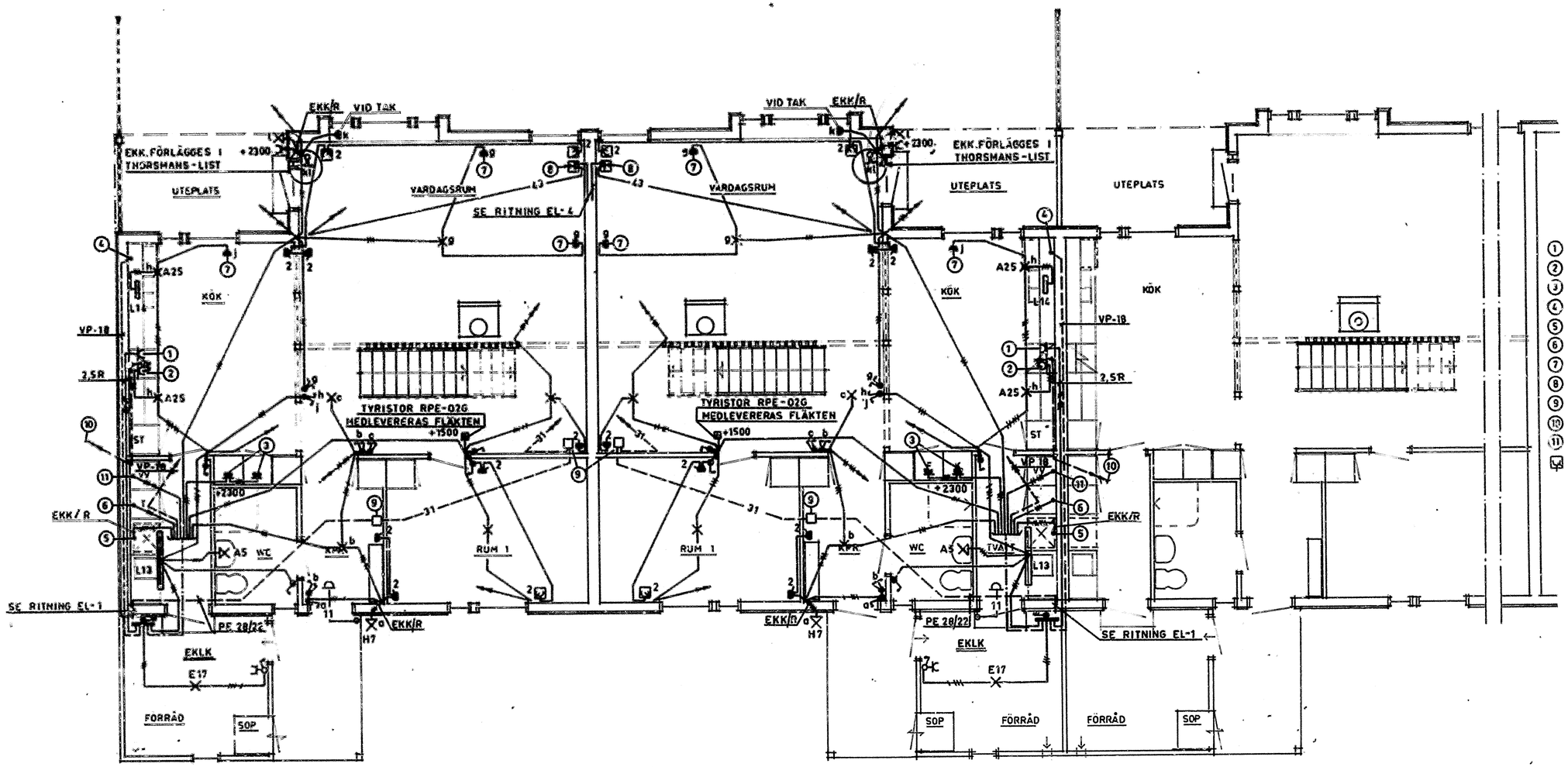

1. UTTAG FÖR ELSPIS 200 mm ög
2. —II— —II— TAKFLÄKT OCH SPISKÅPA 1770 mm ög
3. —II— —II— KYL OCH FRYS
4. ANSL.DOSA FÖR DISKMASKIN 200 mm ög
5. —II— —II— —II— TVÄTTMASKIN 1300 mm ög
6. —II— —II— —II— TORKSKÅP I TAK
7. LAMPUTTAG I TAK
8. ANTENNUTTAG I SOCKELDOSA RESP. APP. DOSA.
9. TELEJACK
10. VP-18 FÖR LEDNING TILL TAKFLÄKT
11. ANSL.DOSA FÖR VV-BEREDARE 300 mm ög

ELJO SOCKELDOSA E 15 539 12

BOTTENPLAN

HUS E1.3
F1.3
G1.3.5.
T1.3.5.

HUS E2.4.
F2.2.
G2.4.6.
T2.4.6.

DAT.	REV. AVSER	SIGN
79-01-09.	BYGGHANDLING	
78-04-20	FÖRFRÅGNINGSUNDERLAG	

HSB:s RIKSFÖRBUND
VILLAAVDELNINGEN
FACK
104 20 STOCKHOLM
08/785 30 00

ORT HÄSSELBY
KV KÄRLEKSÖRTEN
BOTTENPLAN

PROD.NR. VA- 797
HUS E.F.G.T

SKALA 1:50 RIT HJ
DAT. 78-04-20

KRAFT och BELYSNING
ELEKTRISK ANLÄGGNING

RITN.NR. EL-15

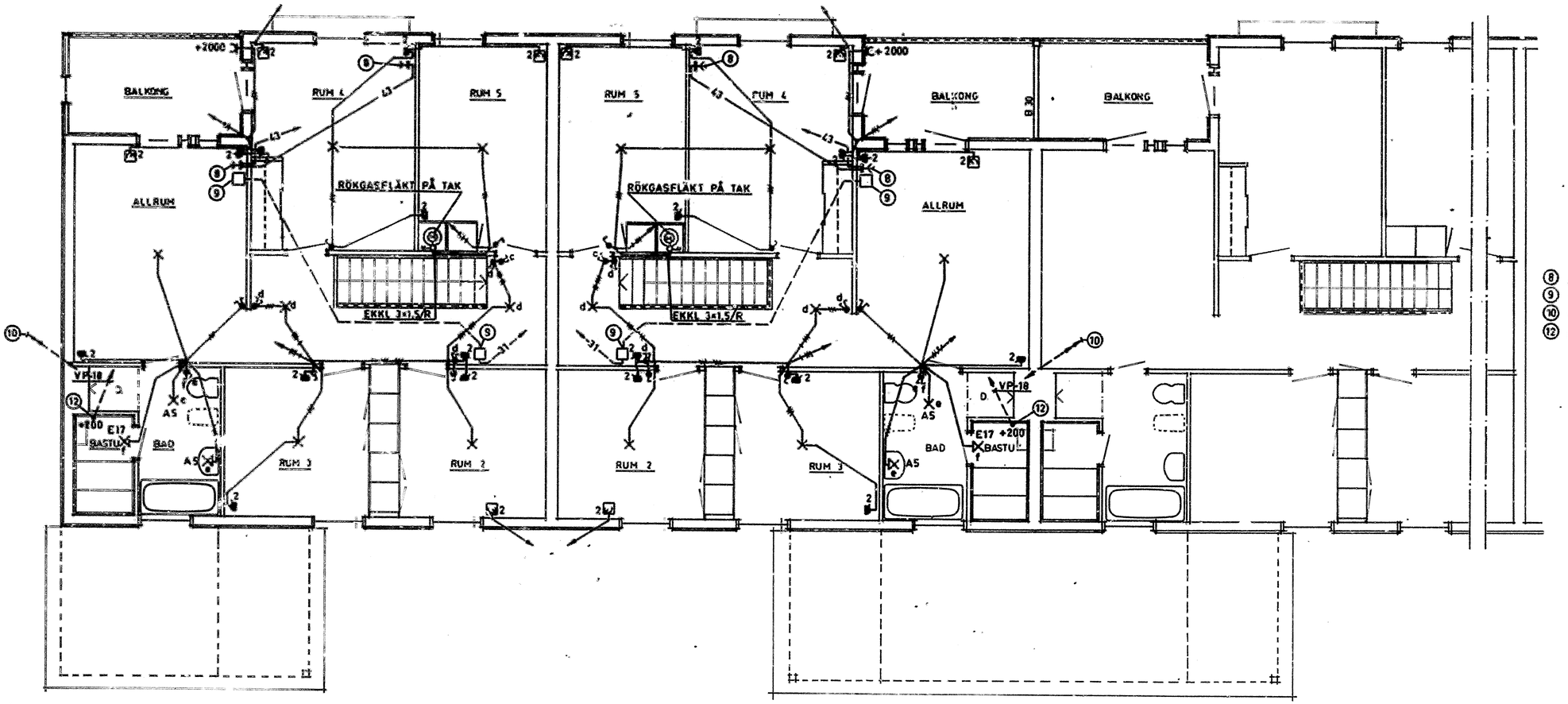

⑧ ANTENNUTTAG I SOCKELDOSA RESP APP. DOSA.
⑨ TELEJACK
⑩ VP-18 FÖR LEDNING TILL TAKFLÄKT
⑫ RÖRUTLOPP FÖR EV BASTUAGGREGAT

ÖVERPLAN

HUS E1. 3.
F1. 3.
G1. 3. 5.
T1. 3. 5.

HUS E2. 4.
F2. 4.
G2. 4. 6.
T2. 4. 6.

79-01-09. BYGGHANDLING		
78-04-20 FÖRFRÅGNINGSUNDERLAG		
DAT.	REV. ÅNDER	SIGN

HSB:s RIKSFÖRBUND VILLAAVDELNINGEN FACK 104 20 STOCKHOLM 08/785 30 00	ORT HÄSSELBY	PROD.NR.
	KV KÄRLEKSÖRTEN	VA-797
	ÖVERPLAN	HUS E F G T
SKALA 1:50 RIT. HJ	KRAFT och BELYSNING	RITN.NR.
DAT. 78-04-20	ELEKTRISK ANLÄGGNING	EL-16

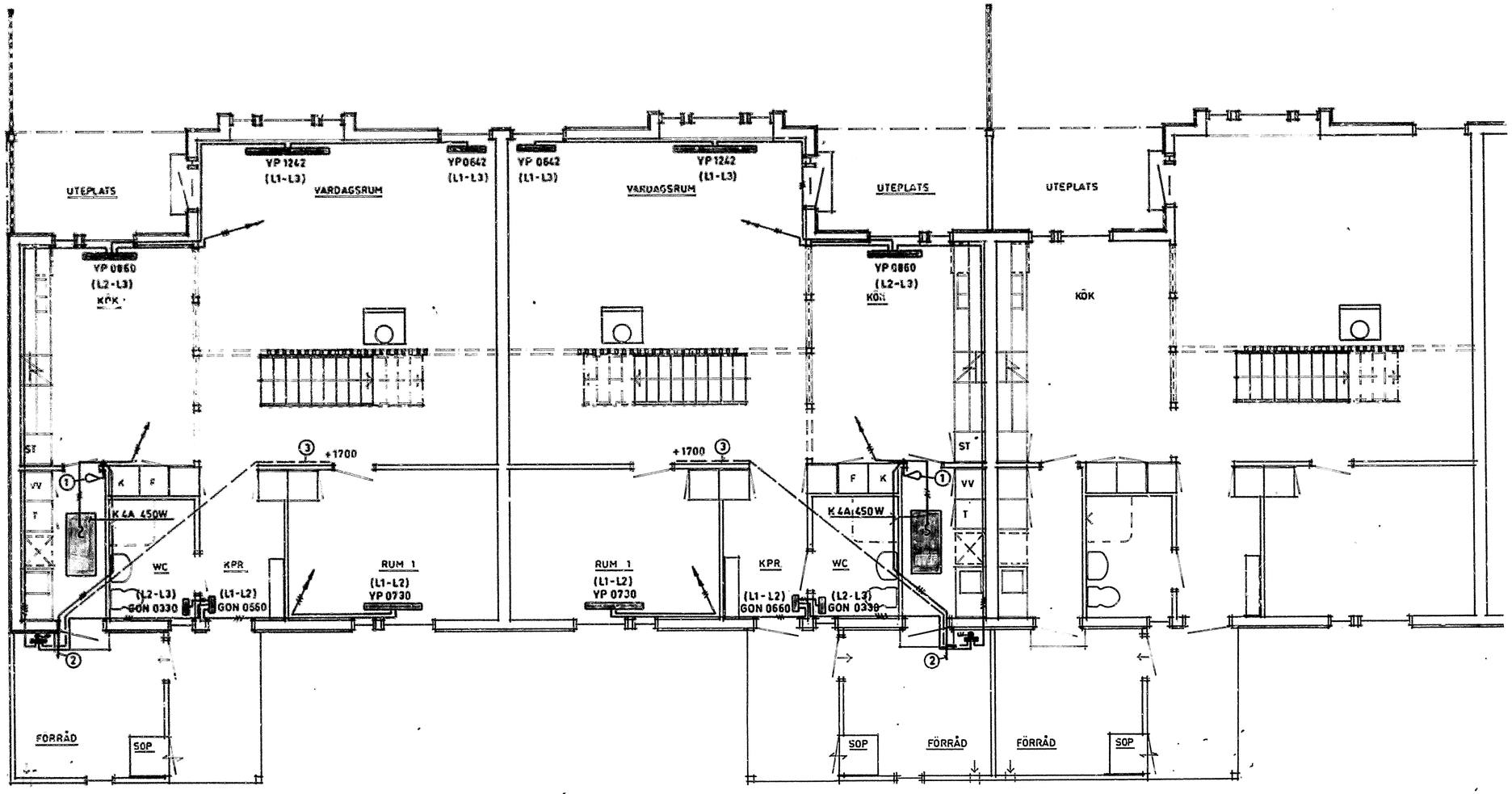

VÄRMEPANELER
ELDON
ELEMENTSPÄNNING 380V

1. RUMSTERMOSTAT.
2. ANSL. TILL BEL. CENTRAL
3. VP 15 FÖR EV. TEMPERATUR-SÄNKNINGSTERMOSTAT.

BOTTENPLAN HUS E1. 3.
F1. 3.
G1. 3. 5.
T1. 3. 5.

HUS E2. 4.
F2. 4.
G2. 4. 6.
T2. 4. 6.

DAT.	REV. AVSER	SIGN.
79-01-09	BYGGHANDLING	
78-04-20	FÖRFRÅGNINGSUNDERLAG	

HSB:s RIKSFÖRBUND
VILLAAVDELNINGEN
FACK
10420 STOCKHOLM
08/7853000

ORT HÄSSELBY
XV KÄRLEKSÖRTEN
BOTTENPLAN

PROD.NR. VA- 797
HUS E. F. G. T.

SKALA 1 : 50 RIT HJ
DAT. 78-04-20

ELVÄRME
ELEKTRISK ANLÄGGNING

RITN.NR. EL-17

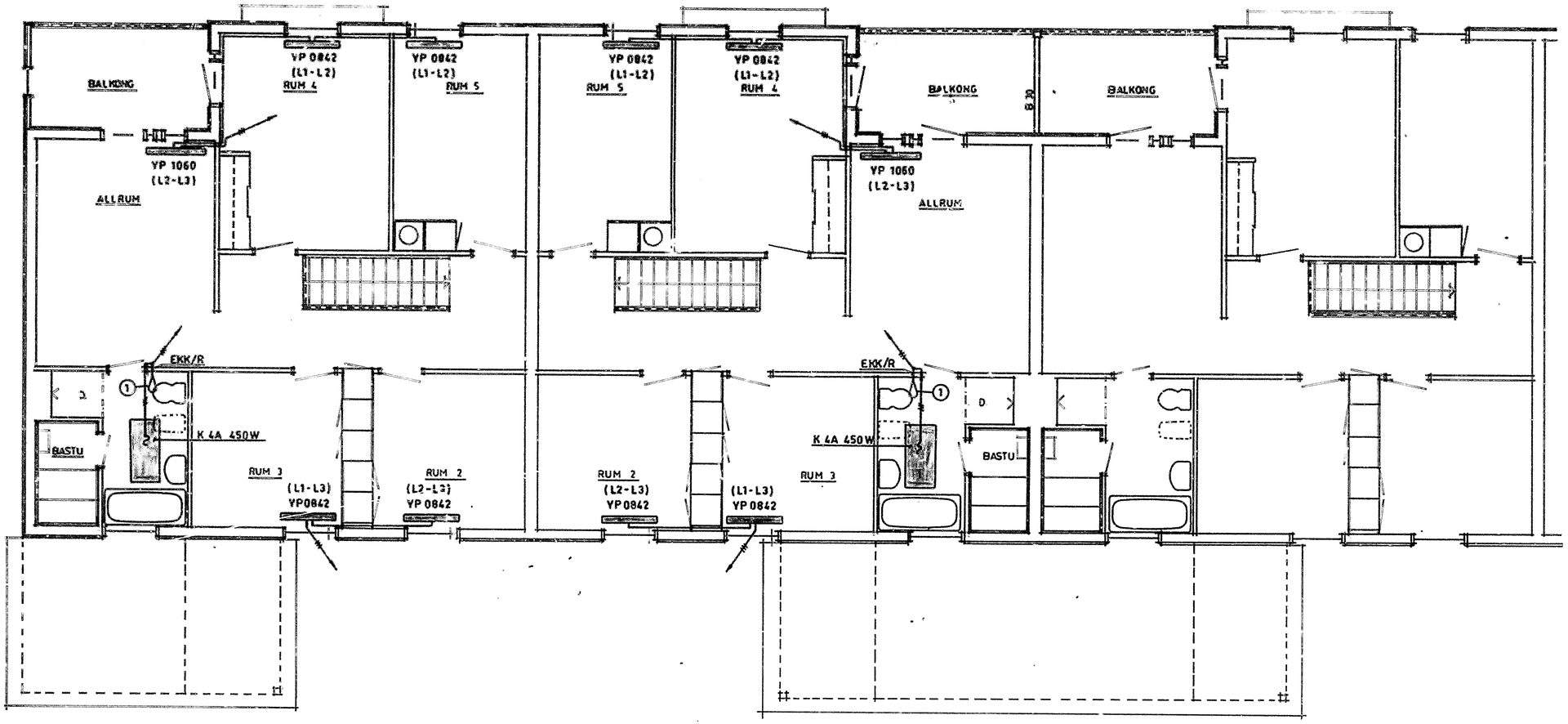

VÄRMEPANELER
ELDON
ELEMENTSPÄNNING 380 V

(1) RUMSTERMOSTAT

ÖVERPLAN

HUS E1. 3.
F1. 3.
G1. 3. 5.
T1. 3. 5.

HUS E2. 4.
F2. 4.
G2. 4. 6.
T2. 4. 6.

79-01-09.	BYGGHANDLING	
78-04-20	FÖRFRÅGNINGSUNDERLAG	
DAT.	REV. ÅNDER	SIGN

HSB:s RIKSFÖRBUND
VILLAAVDELNINGEN
FACK
104 20 STOCKHOLM
08/785 30 00

ORT HÄSSELBY
KV KÄRLEKSÖRTEN
ÖVERPLAN

PROJ.NR. VA-797
HUS E F G T

SKALA 1:50 RIT. HJ
DAT. 78-04-20

ELVÄRME
ELEKTRISK ANLÄGGNING

RITN.NR. EL-18

GARAGE G1. 5ST ARMATUR E17 OCH 9ST UTTAG

ARMATUR INOM GARAGE E17

KOPPLINGSUR MED BILVÄRMAREUTTAG FABR. ASEA NR A4387825. 1500 mm ö.g. (AFB.- leverans)

LÅNGSELE GARAGE "TYP A" OISOLERAT

3 PM nr 3. 79-11-14 RADGARAGE G4 och 11.

1 PM nr 1

DAT.	REV. AVSER	SIGN.
79-01-09	BYGGHANDLING	
79-01-02	GARAGE G10 UTGÅR. G9 FLYTTAT	
78-04-20	FÖRFRÅGNINGSUNDERLAG	

HSB:s RIKSFÖRBUND
VILLAAVDELNINGEN
FACK
10420 STOCKHOLM
08/785 30 00

ORT HÄSSELBY
KV KÄRLEKSÖRTEN
RADGARAGE
PROD.NR. VA-797
HUS

SKALA 1:100 — RIT. HJ
DAT. 78-04-20

KRAFT OCH BELYSNING
ELEKTRISK ANLÄGGNING

RITN.NR. EL-19

ALGERT LANDBERGS VÄG
BLOMODLARVÄGEN
SANDVIKSVÄGEN
GARAGE 1
GARAGE 2
GARAGE 3
GARAGE 4
GAR. 11
GARAGE 5 21BP
GARAGE 6 10BP
22 PP
11 PP
A
B
C
D
E
F
G
H
J
K
L
BOTTENBREDD I CM.
SCHAKT FÖR EL. TELE- OCH ANTENNKABLAR.
BELYSNINGSSTOLPE
TELET KABELRÖR A-50
PE-SLANG 28/22
PV-SLANG 102/95
TILLHANDAHÅLLES AV TELEVERKET
TELET KABELRÖR A110 (VÄGKORSNING)
I GENERALENTREPRENADEN INGÅR:
1) LEVERANS OCH FÖRLÄGGNING AV KABELRÖR OCH KABELSKYDD
2) FÖRLÄGGNING AV TILLHANDAHÅLLEN PE-OCH PV-SLANG
3) SCHAKT, TÄCKNING OCH ÅTERFYLLNING FÖR KABELRÖR, EL- TELE- OCH ANTENNKABLAR.
4) MONTAGE AV TILLHANDAHÅLLNA FUNDAMENT, RESNING OCH RIKTNING AV TILLHANDAHÅLLNA BELYSNINGSSTOLPAR.
DEL 1.
HUS A.K.L.G 2-PLANS RADHUS KÄLLARLÖST 4 RoK ST 32
B.C.D.H.J.F. 4 RoK 33
E 6 RoK 4
TOT. ST 69
RADGARAGE "LÅNGSELE" OISOLERAT ST 69
PARKERINGSPLATSER ST 72
PLUSHÖJDER INOM HUSKROPPAR ANGER FÄRDIGT GOLV I BOTTENPLAN.
KABELGRAV. TYPRITNING (MÅTT I CM.)
KABELSKYDD
TILLÄGGS-FYLLNING
SKYDDS-FYLLNING
TELE
EL
MIN. 30 x)
x) GÄLLER DÄR MÅTT EJ ANGIVITS.
PM nr 3 79-11-14 HUS F och G, GARAGE 4 och 11.
PM nr 2. 79-03-13. 3ST BELYSN. STOLPAR SLOPAS (RITN. EL-1 B)
79-01-09 BYGGHANDLING
78-04-20 FÖRFRÅGNINGSUNDERLAG
DAT. REV. AVSER SIGN.
HSB:s RIKSFÖRBUND
VILLAAVDELNINGEN
FACK
104 20 STOCKHOLM
08/785 30 00
ORT HASSELBY
KV KÄRLEKSÖRTEN DEL I
VA-797
SITUATIONSPLAN
SKALA 1:400
RIT. A.BLOM
DAT. 78-04-20
SCHAKT FÖR EL-LEDN.
ELEKTRISK ANLÄGGNING

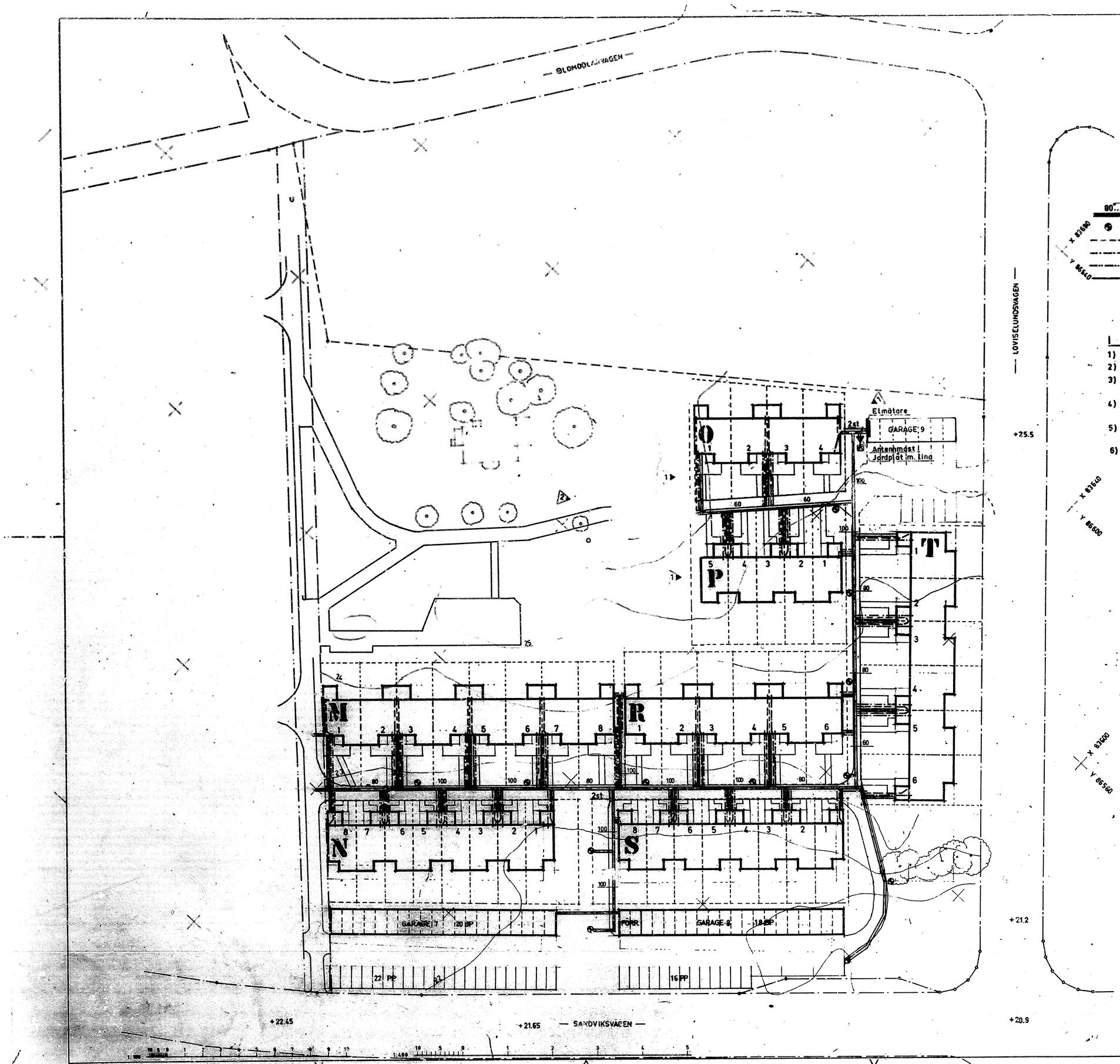

BOTTENBREDD I CM

80... SCHAKT FÖR EL- TELE- OCH ANTENNKABLAR.

BELYSNINGSSTOLPE.

TELET KABELRÖR A-50

PE-SLANG 28/22 } TILLHANDAHÅLLES AV TELEVERKET.

PV-SLANG 102/95 }

TELET KABELRÖR A 110 (VÄGKORSNING)

I GENERALENTREPRENADEN INGÅR:

1) LEVERANS OCH FÖRLÄGGNING AV KABELRÖR OCH KABELSKYDD.
2) FÖRLÄGGNING AV TILLHANDAHÅLLEN PE-OCH PV-SLANG.
3) SCHAKT, TÄCKNING OCH ÅTERFYLLNING FÖR KABELRÖR. EL-, TELE-, OCH ANTENNKABLAR. (KABELGRAV: SE RITNING EL-1A)
4) MONTAGE AV TILLHANDAHÅLLNA FUNDAMENT, RESNING OCH RIKTNING AV TILLHANDAHÅLLNA BELYSNINGSSTOLPAR.
5) GJUTNING AV FUNDAMENT FÖR ANTENNMAST. RESNING OCH RIKTNING AV MAST. (FUNDAMENTRITNING ERHÅLLES FRÅN ANTENNLEVERANTÖREN TEL 031/124825)
6) SCHAKT OCH FÖRLÄGGNING AV TILLHANDAHÅLLEN JORDPLÅT OCH JORDLINA FÖR ANTENN. (EXAKT PLATS ANVISAS AV ANTENNLEVERANTÖREN.

DEL 2.

HUS T	2-PLANS	RADHUS	KÄLLARLÖST	6 R.o.K	6 ST
-"- N.P.S.	2 -"-	-"-	-"-	4 -"-	21 -"-
-"- M.O.R.	2 -"-	-"-	-"-	5 -"-	18 -"-
				TOT.	45 ST

RADGARAGE LÅNGSELE OISOLERAT 45 ST
PARKERINGSPLATSER 50 ST
PLUSHÖJDER INOM HUSKROPPAR ANGER FÄRDIGT GOLV I BOTTENPLAN.

2 PMnr2 79-03-13. 3 ST BELYSNINGSSTOLPAR SLOPAS.

79-01-09 BYGGNADLING

1 PMnr 1 79-01-02. HUS O och P, GARAGE 9 (GARAGE 10 UTGÅR)

DAT.	REV. ÄVÄER	SIGN
78-04-20	FÖREDRAGNINGSUNDERLAG	

HSB:s RIKSFÖRBUND
VILLAAVDELNINGEN
FACK
104 20 STOCKHOLM
08/785 30 00

ORT HASSELBY
KV KÄRLEKSORTEN DEL 2
SITUATIONSPLAN
PROD.NR. VA-797
HUS M-T

SKALA 1:400 RIT. A. BLOM
DAT. 78-04-20
SCHAKT FÖR EL-LEDN.
ELEKTRISK ANLÄGGNING
BETECKN. EL-1B

LJUSARMATUR

A	LUXUS	nr 3041. 40.04	3 × 100 W
B	" " "	" 3041. 39.04	150 W
A4	GLOBARMATUR	" E58 301 11 / E 63 303 17	60 W
E17	" "	" E58 601 11 / E 63 302 12	60 W
H7-K7	HELGLASARMATUR	" E 58 465 80	2 × 40 W
L12	LYSRÖRSARMATUR	" E51 155 40	2 × 40 W
L13	" "	" E52 126 40	2 × 40 W
L14	" "	LINDEBERG & ROOS 10274 12/FK/K	1 × 20W
L19	" "	PHILIPS E51 754 30	1 × 20W

SPECIFIKATION

- [1] UTTAG FÖR ELSPIS 300 mm ö.g
- [2] " " TAKFLÄKT OCH SPISKÅPA 1770 mm ö.g.
- [3] " " KYL-FRYS
- [4] " " DISKMASKIN 300 mm ö.g.
- [5] ANSL.DOSA FÖR TORKSKÅP 100 mm fr tak.
- [6] TELEJACK
- [7] VP-16 FÖR LEDNING TILL TAKFLÄKT
- [8] ANSL.DOSA FÖR VV-BEREDARE 300 mm ö.g.
- L LAMPUTTAG I TAK.
- ANTENNUTTAG
- SOCKELDOSA E 1270515 (THORSMAN)
- TAKDOSA MED LOCK.
- [9] UTTAG FÖR KONVEKTIONSUGN 400 mm ö.g

B 5-6.

F 1 -

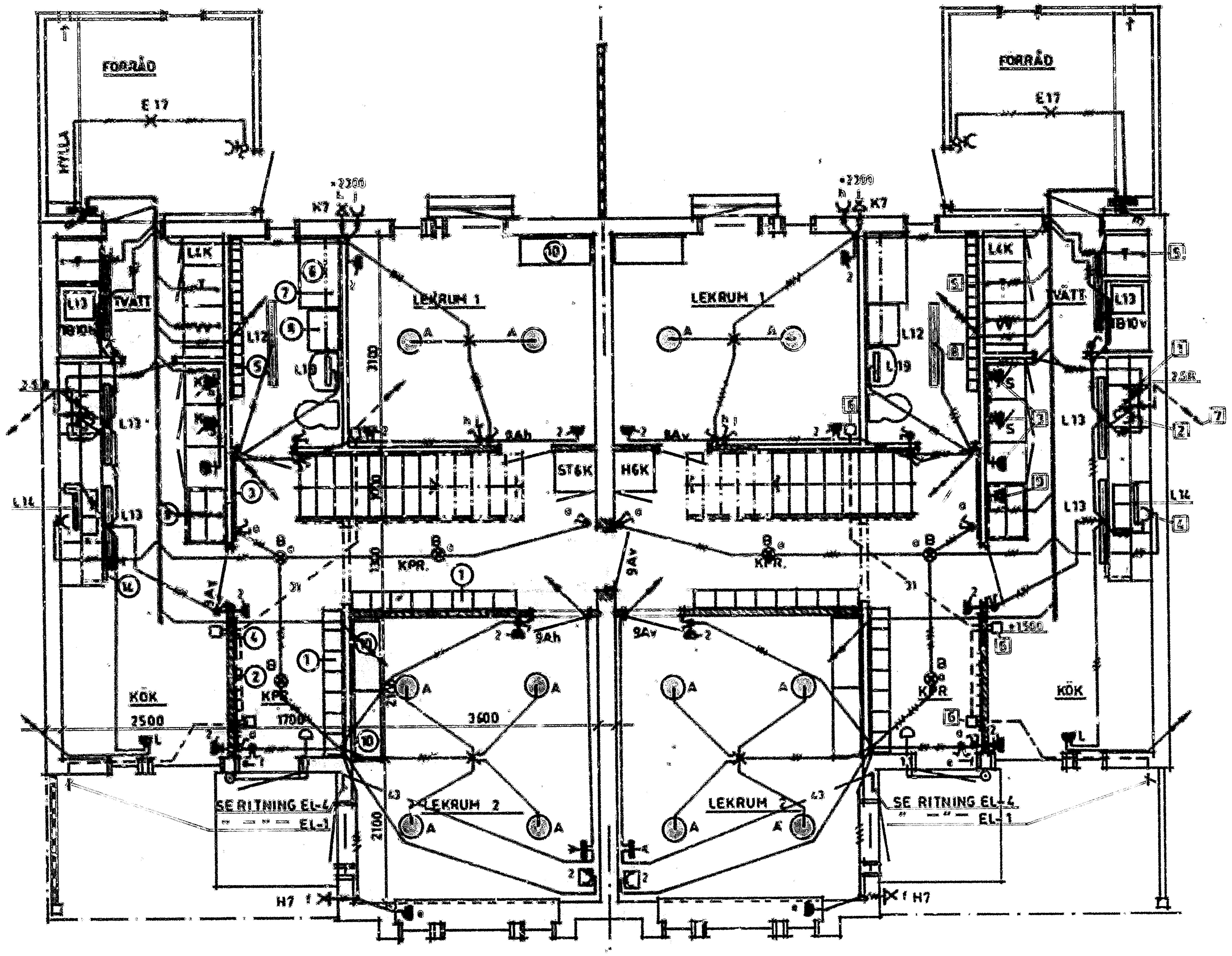

BOTTENPLAN HUS B5 o F1

BOTTENPLAN HUS B6 o F2
(SPEGELVÄND)

(1) = KAPP O. SKOHYLLA, SONESSON, 15 ST
(2) = SKOLKROKAR PÅ FURULIST, 7 ST TYP SONESSON
(3) = ANSLAGSTAVLA
(4) = SPEGEL.
(5) = HANDUKSHYLLOR TYP SONESSON
(6) = SKÖTBÄNK 600 × 1000 PÅ KONSOLER
(7) = HYLLA, DJUP = 200 PÅ SPARRINGSKENOR UPP TILL TAK
(8) = TVÄTTLÅDA RSK 803 15 28, HANDDUSCH MED PISTOLHANDTAG

(9) = KONVEKTIONSUGN TYP KAPRO G5 LUX
(10) = LAGERHYLLOR TYP LUNDIA 1000 × 400 × 2080
(11) = HYLLOR PÅ SPARRINGSKENOR DJ.= 400 5 ST
(12) = UTSLAGSTRATT RSK 803 61 05
(13) = 4 ST VÄRDEFACK, SONESSON SONO SFS NR. 14
(14) = DISKMASKIN, MIELE G 711.

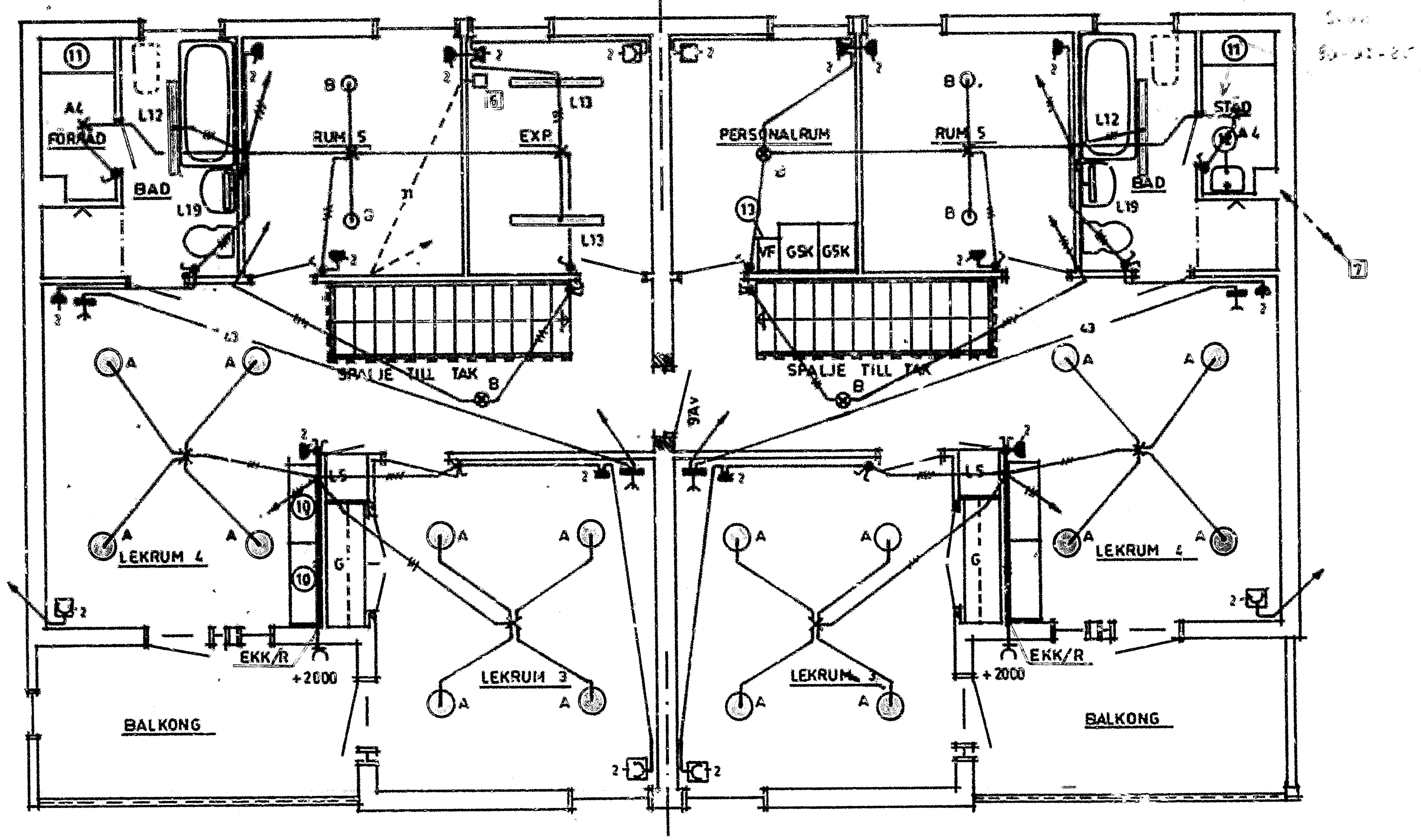

ÖVERPLAN HUS B 5 o. F1

ÖVERPLAN HUS B6 o. F2
(SPEGELVÄND)

I ÖVRIGT GÄLLER RITN. 421 o 422.

PM nr 4 80.02.04. LÄGENHETSFRITIDSHEM (NY RITNING)

DAT.	REV. AVSER	SIGN.

HSB:s RIKSFÖRBUND VILLAAVDELNINGEN FACK 104 20 STOCKHOLM 08-785 30 00	ORT HÄSSELBY KV KÄRLEKSÖRTEN LÄGENHETSFRITIDSHEM PLANER	PROD.NR. VA- 797 HUS B5. B6. F1. F2.
SKALA 1: 50 / RIT. A. BLOM DAT. 80 . 02 04.	ELEKTRISK ANLÄGGNING	RITN.NR. EL-20

DEL 1.

HUS A,K,L,G.	2-PLANS RADHUS	KÄLLARLÖST	4 RoK	ST	32
-"- B,C,D,H,J,F	2- -"-	-"-	-"- 4 RoK	-"-	33
-"- E	2- -"-	-"-	-"- 6 RoK	-"-	4
			TOT.	ST	69

RADGARAGE "LÅNGSELE" OISOLERAT ST 69
PARKERINGSPLATSER ST 72
PLUSHÖJDER INOM HUSKROPPAR ANGER FÄRDIGT GOLV I BOTTENPLAN.

① EKKJ 3×10/10 TILL GRUPPCENTRAL I FÖRRÅD
② -"- 3×6/6 " —"— " —"—
③ -"- 3×16/16 " —"— " —"—

SCHAKT, KANALISATION M.M.: SE RITNING EL-26
ELMÄTARSKÅP, SERVISER : " —"— EL-5 och EL-6

3 PM nr 3. 79-11-14 HUS F och G, GARAGE 1 och 3.

DAT.	REV. AVSER	SIGN
79-01-09	BYGGHANDLING	
78-04-20	FÖRFRÅGNINGSUNDERLAG	

HSB:s RIKSFÖRBUND
VILLAAVDELNINGEN
FACK
104 20 STOCKHOLM
08/785 30 00

ORT HÄSSELBY
KV KÄRLEKSÖRTEN DEL 1
SITUATIONSPLAN
PROD.NR. VA- 797
HUS A – L
HUVUDLEDNINGAR
ELEKTRISK ANLÄGGNING
RITN.NR. EL-2A
SKALA 1:400
RIT A.BLOM
DAT. 78-04-20

1:100 · 1:400

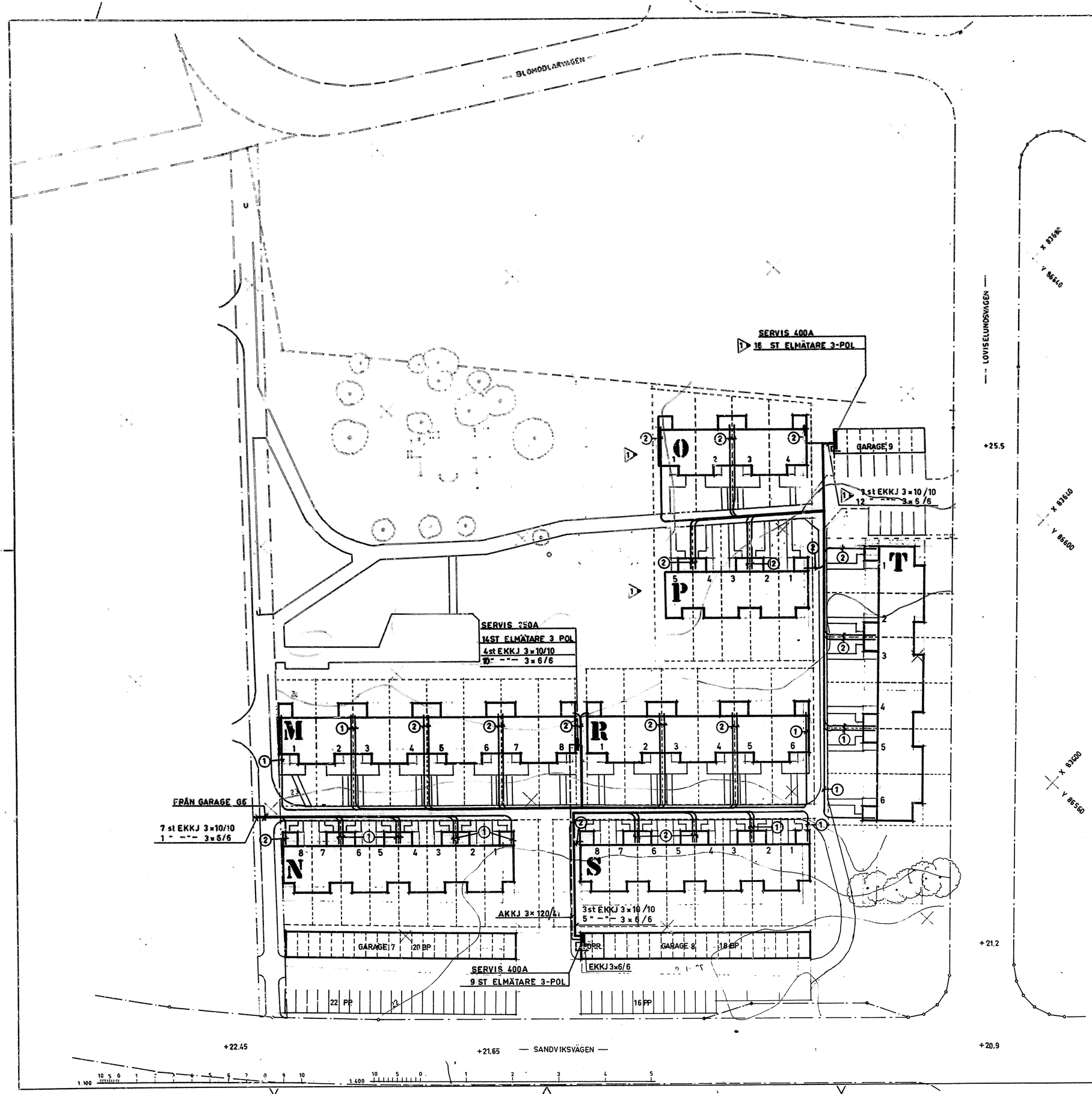

DEL 2.

HUS T	2-PLANS	RADHUS	KÄLLARLÖST	6 R.o.K		6 ST
-"- N.P.S.	2 -"-	-"-	-"-	4 -"-		21 -"-
-"- M.O.R.	2 -"-	-"-	-"-	4 -"-		18 -"-
					TOT.	45 ST

RADGARAGE LÅNGSELE OISOLERAT ST

PARKERINGSPLATSER ST

PLUSHÖJDER INOM HUSKROPPAR ANGER FÄRDIGT GOLV I BOTTENPLAN.

① EKKJ 3×10/10 TILL GRUPPCENTRAL I FÖRRÅD
② -"- 3×6/6 -"- -"- -"-

SCHAKT, KANALISATION MM: SE RITNING EL-1B
ELMÄTARSKÅP, SERVISER : " -"- EL-5 och EL-6

79-01-09. BYGGHANDLING
PMnr 1 79-01-02. HUS O och P, GARAGE 9 (GARAGE 10 UTGÅR)

DAT.	REV. AVSER	SIGN
78-04-20	FÖRFRÅGNINGSUNDERLAG	

HSB:s RIKSFÖRBUND
VILLAAVDELNINGEN
FACK
104 20 STOCKHOLM
08/785 30 00

ORT HÄSSELBY
KV KÄRLEKSÖRTEN DEL 2
SITUATIONSPLAN
PROD.NR. VA- 797
HUS M - T
SKALA 1:400 RIT. A BLOM
DAT. 78-04-20
HUVUDLEDNINGAR
ELEKTRISK ANLÄGGNING
RITN.NR. EL-2B

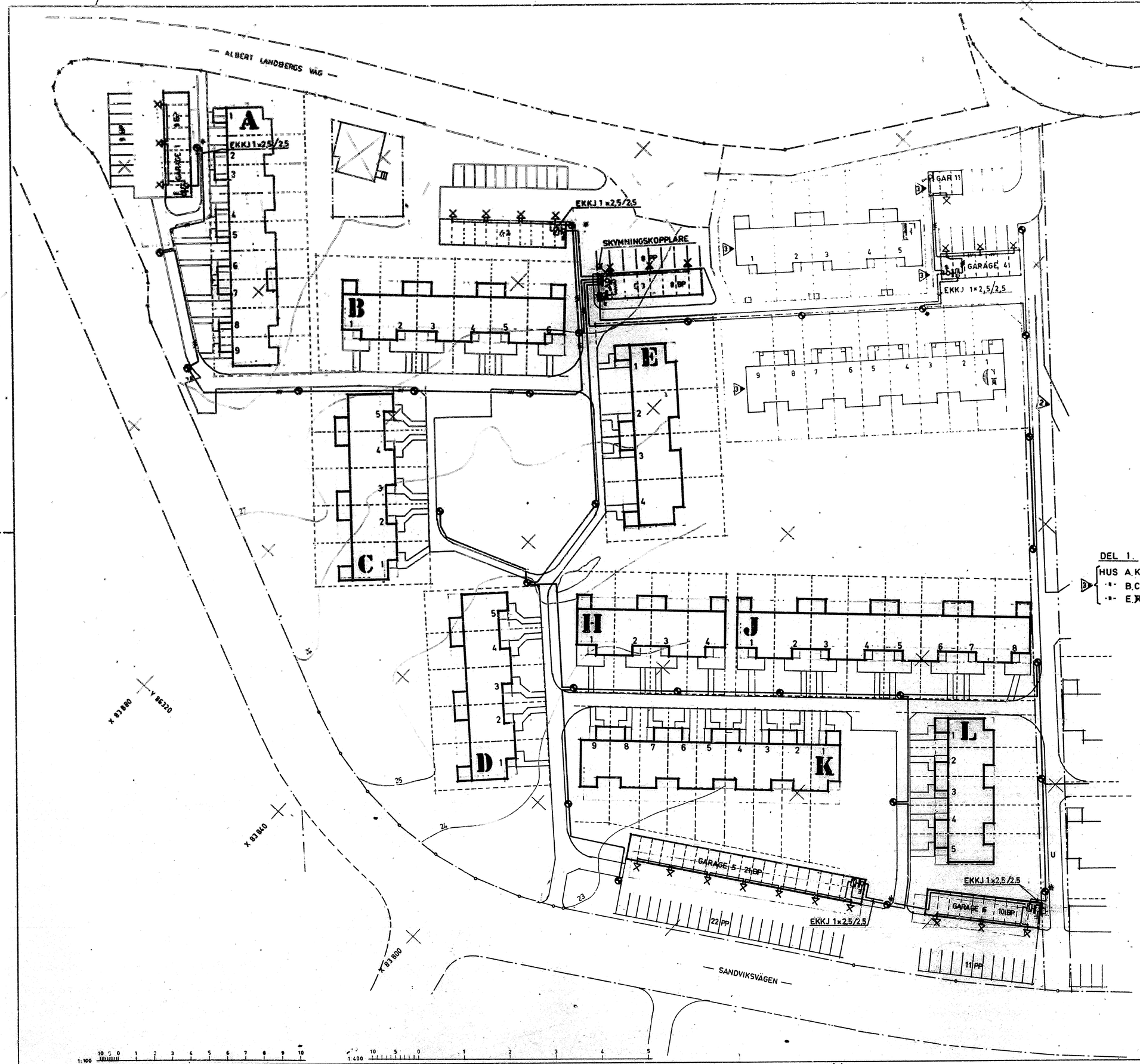

EKKJ 3×6/6
EKKJ 2×4/4
R12 STOLPARMATUR JÄRNKONST 7380 125W HG
U2 STOLPE SIEMENS E 62 314 35
T11 STOLPINSATS —"— E 62 725 20
T12 —"— —"— E 62 725 60
U15 FUNDAMENT —"— E 62 581 25
K25 LJUSARMATUR BE & JO E 58686 20 100W
MELLANRELÄ
INOM GARAGE EKLK 2×1,5/1,5
GRUPPCENTRAL: SE RITNING EL-19

DEL 1.

HUS A.K.L.G	2-PLANS	RADHUS	KÄLLARLÖST	4 R o K	~~X~~ ST	32
-"- B.C.D.H.J.F	2- -"-	-"-	-"-	4 R o K	~~X~~ -"-	33
-"- E.~~XX~~	2- -"-	-"-	-"-	6 R o K	~~X~~ -"-	4
				TOT.	~~X~~ ST	69

RADGARAGE "LÅNGSELE" OISOLERAT ~~X~~ ST 69
PARKERINGSPLATSER ~~X~~ ST 72
PLUSHÖJDER INOM HUSKROPPAR ANGER FÄRDIGT GOLV I BOTTENPLAN.

SCHAKTNINGSARBETEN M M SE RITNING EL-1 A

3 PMnr 3 79-11-14 HUS F och G. GARAGE 4 och 11
2 PMnr 2 79-03-13. 3 ST BELYSN.STOLPAR SLOPAS (RITN.EL-3B)

DAT.	REV. AVBER	SIGN
'79-01-09.	BYGGHANDLING	
'78-04-20	FÖRFRÅGNINGSUNDERLAG	

HSB:s RIKSFÖRBUND
VILLAAVDELNINGEN
FACK
104 20 STOCKHOLM
08/785 30 00

ORT HÄSSELBY
KV KÄRLEKSÖRTEN DEL 1
SITUATIONSPLAN
YTTRE BELYSNING M.M.
ELEKTRISK ANLÄGGNING

PROD.NR. VA- 797
HUS A – L
RITN.NR. EL-3A

SKALA 1:400 RIT A.BLOM
DAT. 78-04-20

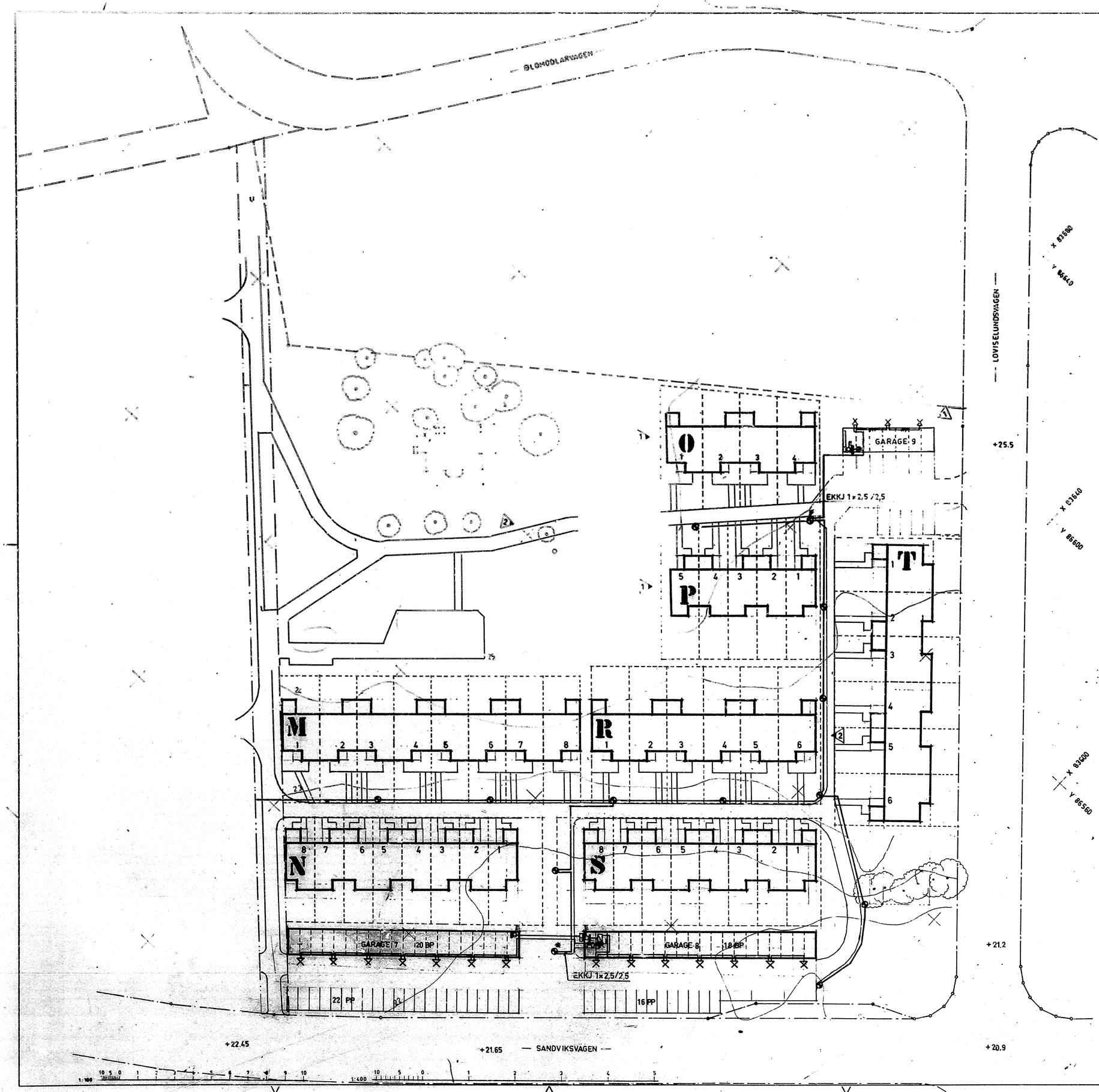

EKKJ 3×6/6
EKKJ 2×4/4
R12 STOLPARMATUR JÄRNKONST 7380 125W HG
U2 STOLPE SIEMENS E 62314 35
T11 STOLPINSATS —"— E 8272520
T12 —"— —"— E 6272560
U15 FUNDAMENT —"— E 6258125
K25 LJUSARMATUR BE & JO E 5868620 100W
MELLANRELÄ
INOM GARAGE EKLK 2×1,5/1,5
GRUPPCENTRAL: SE RITNING EL-19

DEL 2

HUS T	2-PLANS	RADHUS	KÄLLARLÖST	6 R.o.K	6 ST
-"- N.P.S.	2 -"-	-"-	-"-	4 -"-	21 -"-
-"- M.O.R.	2 -"-	-"-	-"-	5 -"-	18 -"-
				TOT.	45 ST

RADGARAGE LÅNGSELE OISOLERAT 45 ST
PARKERINGSPLATSER 50 ST
PLUSHÖJDER INOM HUSKROPPAR ANGER FÄRDIGT GOLV I BOTTENPLAN.

SCHAKTNINGSARBETEN M M SE RITNING EL-1 B

2 PMnr 2. 79-03-13. 3 ST BELYSNINGSSTOLPAR SLOPAS.

79-01-09 BYGGHANDLING
1 PMnr 1 79-01-02. HUS O och P GARAGE 9 (GARAGE 10 UTGÅR)

DAT.	REV. AVSER	SIGN.
78-04-20	FÖRFRÅGNINGSUNDERLAG	

HSB:s RIKSFÖRBUND
VILLAAVDELNINGEN
FACK
104 20 STOCKHOLM
08/785 30 00

ORT HÄSSELBY
KV KÄRLEKSÖRTEN DEL 2
SITUATIONSPLAN
YTTRE BELYSNING M.M.
ELEKTRISK ANLÄGGNING

PROD.NR. VA-797
HUS M-T
RITN.NR. EL-3B

SKALA 1:400 RIT. A. BLOM
DAT. 78-04-20

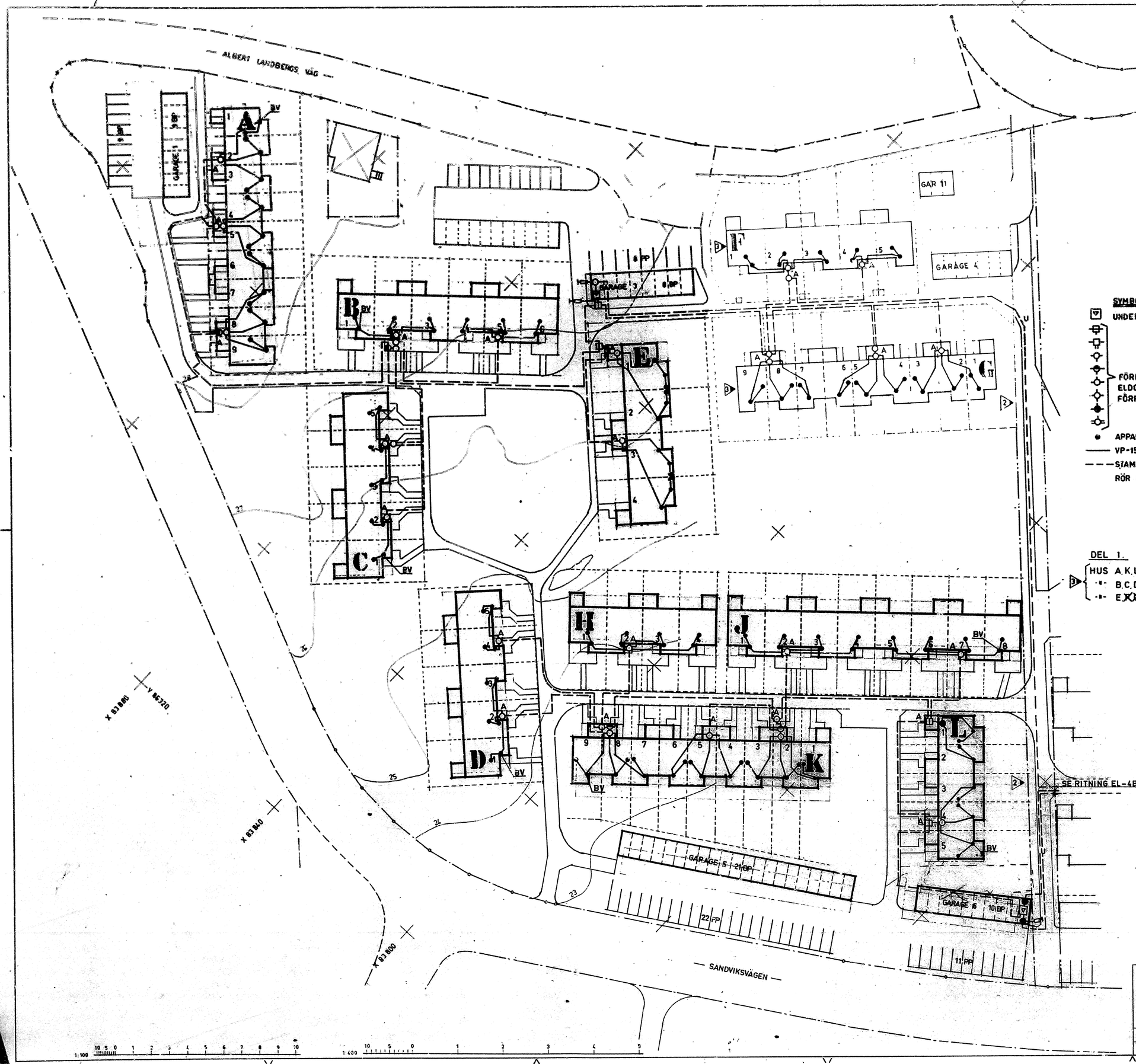

SYMBOLER

UNDERFÖRSTÄRKARE I APPARATSKÅP ASK 2312 AF

FÖRDELNINGS- OCH AVTAPPNINGSDON. MONTERAS I SKÅP ELDON NSVI 10 (RITN. BET.=A) PLACERAS I FASAD RESP. FÖRRÅD + 300 mm ÖVER MARK.

APPARATDOSA 65mm FÖR ANTENNUTTAG

VP-15 FÖR GRUPPKABEL HF75/07F

STAMKABEL HF75/1,1FA (ARMERAD)

RÖR OCH KABLAR FÖRLÄGGES AV EE

DEL 1.

HUS A.K.L.G.	2-PLANS	RÅDHUS	KÄLLARLÖST	4 R o K	~~24~~	ST 32
-"- B.C.D.H.J.F.	2- -"-	-"-	-"-	4 R o K	~~24~~	-"- 33
-"- E ~~XX~~	2- -"-	-"-	-"-	6 R o K	~~24~~	-"- 4
				TOT.	~~96~~	ST 69

RADGARAGE "LÅNGSELE" OISOLERAT ~~96~~ ST 69

PARKERINGSPLATSER ~~96~~ ST 72

FLUSHÖJDER INOM HUSKROPPAR ANGER FÄRDIGT GOLV I BOTTENPLAN.

RÖRSYSTEM FÖR ANTENNKABLAR MED KABLAR IDRAGNA

3 PM nr 3 79-11-14 HUS F och G.

2 PM nr 2 79-03-13. STAMKABEL MELLAN G9 OCH G3 ÄNDRAD

DAT.	REV. ÄNDER	SIGN
79-01-09.	BYGGHANDLING	
78-04-20	FÖRFRÅGNINGSUNDERLAG	

HSB:s RIKSFÖRBUND
VILLAAVDELNINGEN
FACK
104 20 STOCKHOLM
08/785 30 00

ORT HÄSSELBY

KV KÄRLEKSÖRTEN DEL 1.

SITUATIONSPLAN

PROD.NR. VA- 797

HUS A - L

SKALA 1:400 RIT. A.BLOM

DAT. 78-04-20

ELEKTRISK ANLÄGGNING

RITN.NR. EL-4A

ALBERT LANDBERGS VÄG
BLOMODLARVÄGEN
SANDVIKSVÄGEN
GAR 11
GARAGE 4
GARAGE 5 21 BP
GARAGE 6 10 BP
22 PP
11 PP
SE RITNING EL-4B(ANT)
UNDERFÖRSTÄRKARE
1. KOMBINATIONSFILTER WK 25
2. ANTENNFÖRSTÄRKARE TV1 GVB ~~33 K10~~ 34 K10
3. ———— II ———— TV2 GVB ~~33 K6~~ 34 K6
4. UKV-FÖRSTÄRKARE GVB 24
DEL 1.
HUS A.K.L.G 2-PLANS RADHUS KÄLLARLÖST 4 RoK ST 32
-"- B.C.D.H.J.F. 2- -"- -"- -"- 4 RoK -"- 33
-"- E 2- -"- -"- -"- 6 RoK -"- 4
TOT. ST 69
RADGARAGE "LÅNGSELE" OISOLERAT ~~65~~ ST 69
PARKERINGSPLATSER ~~67~~ ST 72
PLUSHÖJDER INOM HUSKROPPAR ANGER FÄRDIGT GOLV I BOTTENPLAN.
SYMBOLER
UNDERFÖRSTÄRKARE
AVTAPPNINGSDON ATD 115
———— II ———— ATD 215
———— II ———— AT 125
———— II ———— VGD 210-2
———— II ———— VGD 207-2
FÖRDELNINGSDON VTD 306
———— II ———— VWD 206
———— II ———— VTD 204
———— II ———— VGM 754+
LGV 754
ANTENNUTTAG SU 71
GRUPPKABEL HF 75/07F I RÖR 15,5 mm
STAMKABEL HF75/11FA I MARK
A= SKÅP ELDON MSVI 10 FÖR DON. PLACERAS I FASAD RESP. I FÖRRÅD + 300 mm ÖVER MARK.
PRINCIPSCHEMA ÖVER CENTRALANTENNANLÄGGNING
3 PM nr 3. 79-11-14 HUS F och G.
2 PM nr 2. 79-03-13 STAMKA G3 ÄNDRAD.
DAT. REV. AVSER
HSC:s RIKSFÖRBUND
VILLAAVDELNINGEN
FACK
STOCKHOLM
ORT HÄSSELBY
KV KÄRLEKSÖ EN DEL 1
VA-797
SITUATIONSPLAN
A - L
SKALA 1:400
A.BLOM
DAT. 78-01-19
ELEKTRISK ANLÄGGNING
EL-4A(ANT)

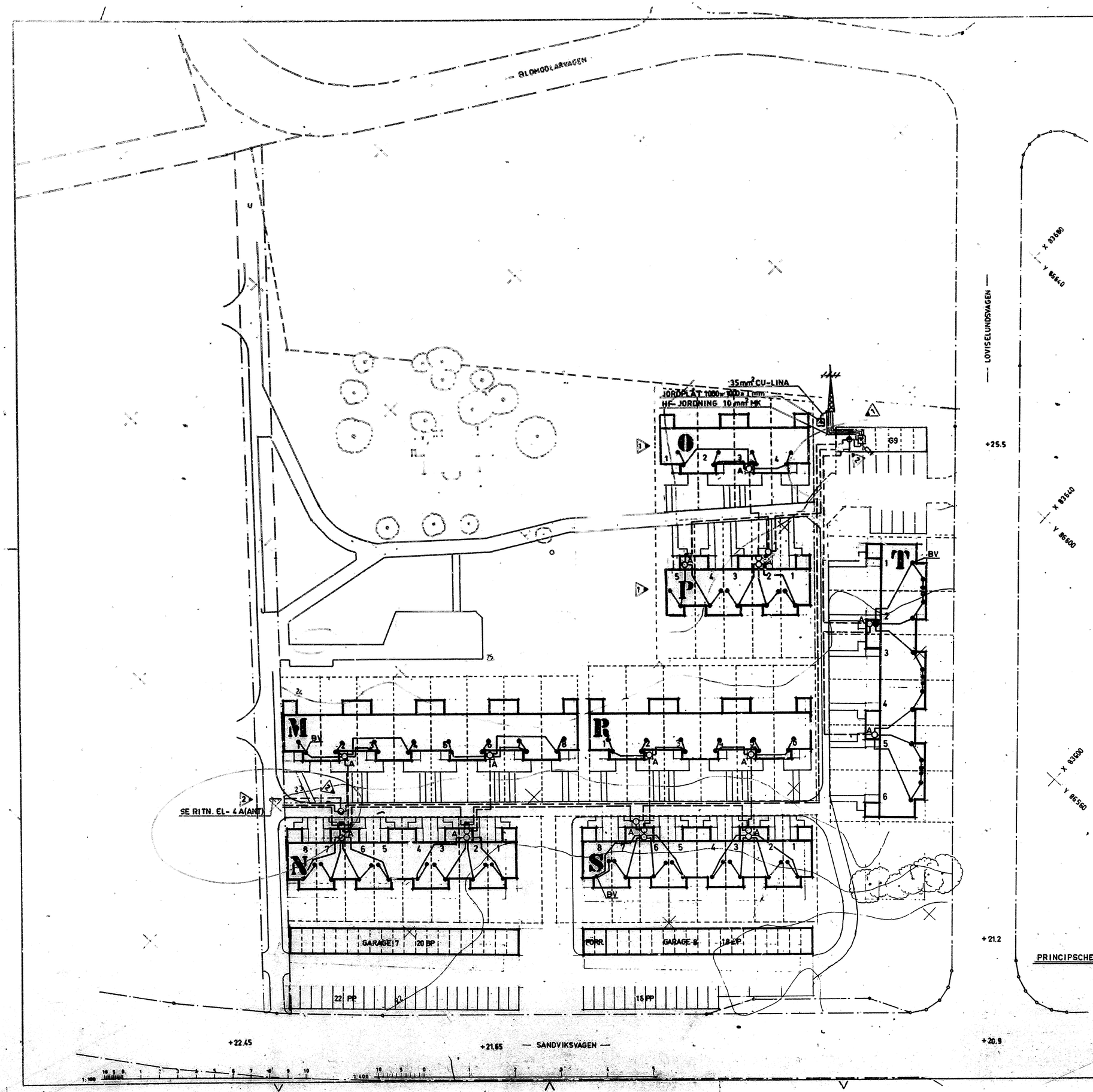

HUVUDFÖRSTÄRKARE

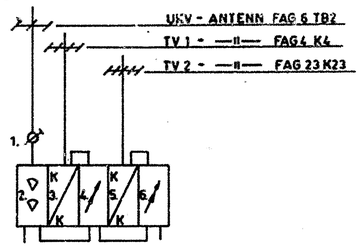

1.	SPÄRRKRETS	SK 208R
2.	UKV - FÖRSTÄRKARE	GVB 24
3.	KANALOMVANDLARE K4/K10	GUB 222
4.	REGLERFÖRSTÄRKARE K10	RVB 34
5.	KANALOMVANDLARE K23/K6	GUB 212
6.	REGLERFÖRSTÄRKARE K6	RVB 34

DEL 2.

HUS T	2-PLANS	RADHUS	KÄLLARLÖST	6 R.o.K	6	ST
-"- N.P.S.	2 -"-	-"-	-"-	4 -"-	21	-"-
-"- M.O.R.	2 -"-	-"-	-"-	5 -"-	18	-"-
				TOT.	45	ST

RADGARAGE LÅNGSELE OISOLERAT 45 ST
PARKERINGSPLATSER 50 ST
PLUSHÖJDER INOM HUSKROPPAR ANGER FÄRDIGT GOLV I BOTTENPLAN.

SYMBOLER

- HUVUDFÖRSTÄRKARE
- AVTAPPNINGSDON ATD 115
- —"— ATD 215
- —"— ATD 220
- —"— VGD 207-2
- —"— VGD 210-2
- FÖRDELNINGSDON VTD 204
- —"— VTD 306
- —"— VWD 206
- —"— VWD 309
- —"— VGM 754+ LGV 754
- ANTENNUTTAG SU 71
- GRUPPKABEL HF 75/07F I RÖR 15,5 mm
- STAMKABEL HF 75/1,1FA I MARK
- A= SKÅP ELDON MSVI 10 FÖR DON. PLACERAS I FASAD RESP I FÖRRÅD +300 mm ÖVER MARK.

1 PM nr 1. 79-01-02. HUS O och P. GARAGE 9.
2 PM nr 2 79-03-13. STAMKABEL G9-G3 ÄNDRAD

PRINCIPSCHEMA ÖVER CENTRALANTENNANLÄGGNING

DAT.	REV. AVSER	SIGN.

HSB:s RIKSFÖRBUND
VILLAAVDELNINGEN
FACK
104 20 STOCKHOLM
08/785 30 00

ORT HÄSSELBY
KV KÄRLEKSÖRTEN DEL 2
SITUATIONSPLAN
PROD.NR. VA- 797
HUS M - T
SKALA 1:400 RIT. A. BLOM
DAT. 78-04-20.
ELEKTRISK ANLÄGGNING
EL-4B(ANT)

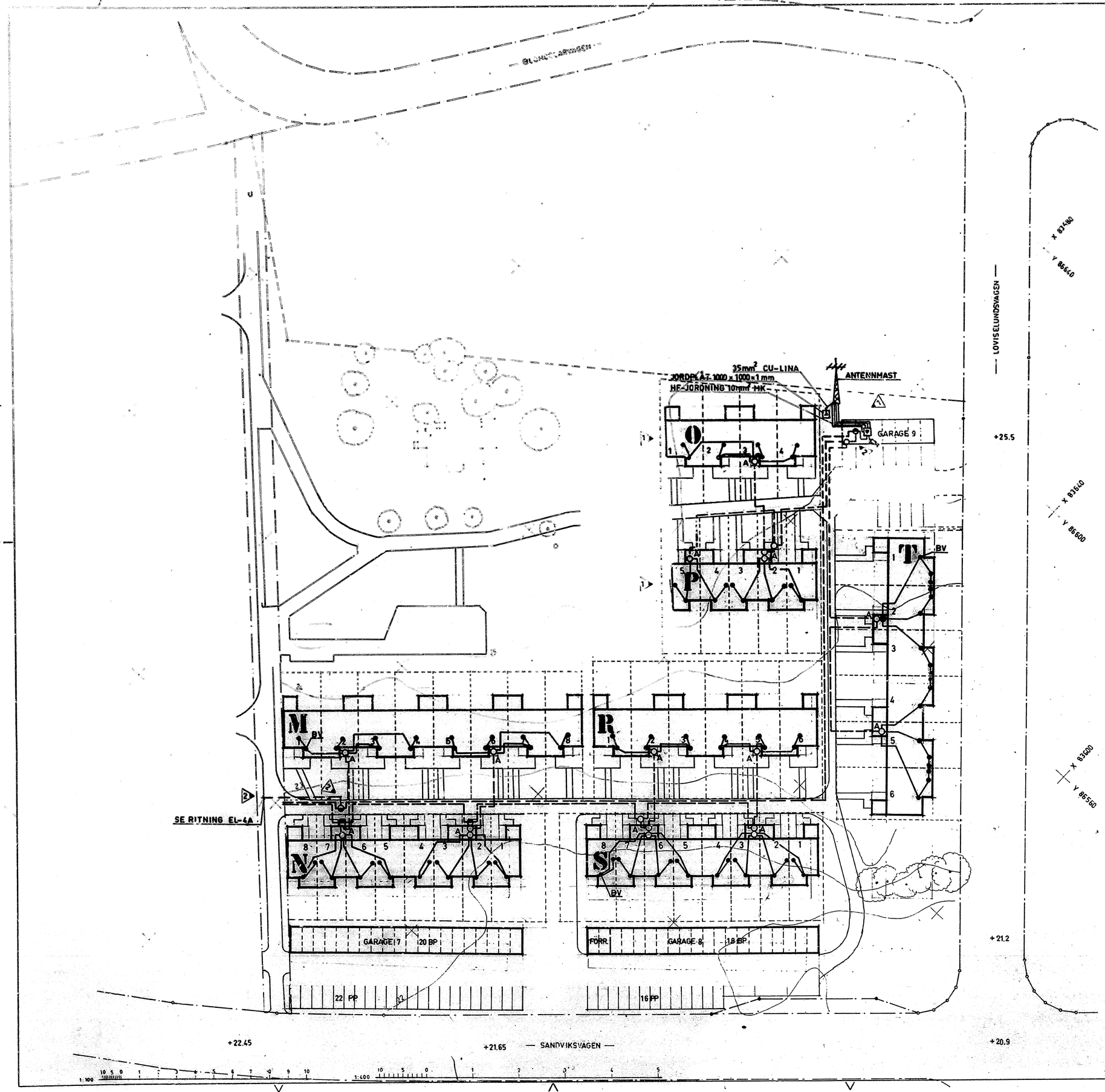

SYMBOLER

HUVUDFÖRSTÄRKARE I APPARATSKÅP ASK 212 AF

FÖRDELNINGS-OCH AVTAPPNINGSDON. MONTERAS I SKÅP ELDON MSVI 10.(RITN. BET.= A). PLACERAS I FASAD RESP. I FÖRRÅD +300mm ÖVER MARK.

APPARATDOSA 65mm FÖR ANTENNUTTAG

VP-15 FÖR GRUPPKABEL HF 75/07F

STAMKABEL HF 75/1,1FA (ARMERAD)

RÖR OCH KABLAR FÖRLÄGGES AV EE

DEL 2.

HUS T	2-PLANS	RADHUS	KÄLLARLÖST	6 R.o.K	6 ST	
-"- N P S	2 -"-	-"-	-"-	4 -"-	21 -"-	1
-"- M O R	2 -"-	-"-	-"-	5 -"-	18 -"-	
				TOT.	45 ST	

RADGARAGE -LÅNGSELE OISOLERAT 45 ST

PARKERINGSPLATSER 50 ST

PLUSHÖJDER INOM HUSKROPPAR ANGER FÄRDIGT GOLV I BOTTENPLAN.

RÖRSYSTEM FÖR ANTENNKABLAR MED KABLAR IDRAGNA

2 PM nr 2. 790313. STAMKABEL MELLAN G9 OCH G3 ÄNDRAD.

79-01-09. BYGGHANDLING

1 PM nr 1 79-01-02. HUS O och P, GARAGE 9 (GARAGE 10 UTGÅR)

DAT.	REV. AVSER	SIGN
78-04-20	FÖRFRÅGNINGSUNDERLAG	

HSB:s RIKSFÖRBUND
VILLAAVDELNINGEN
FACK
104 20 STOCKHOLM
08/785 30 00

ORT HÄSSELBY

KV KÄRLEKSÖRTEN DEL 2

SITUATIONSPLAN

ELEKTRISK ANLÄGGNING

PROD.NR. VA-797

HUS M - T

RITN.NR. EL-4B

SKALA 1:400 RIT. A. BLOM

DAT. 78-04-20

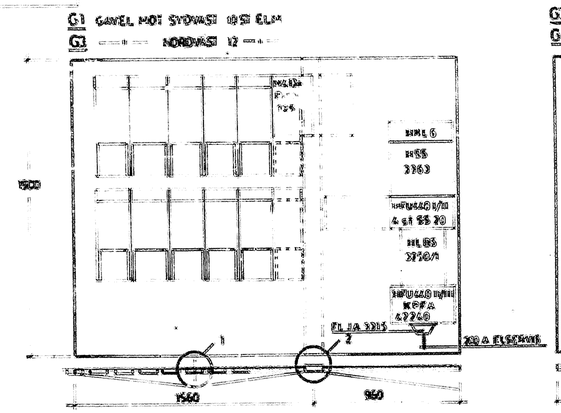

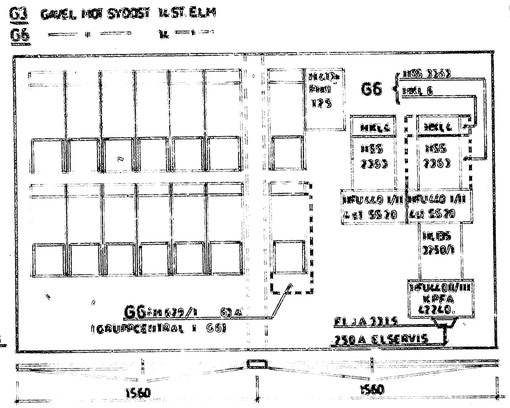

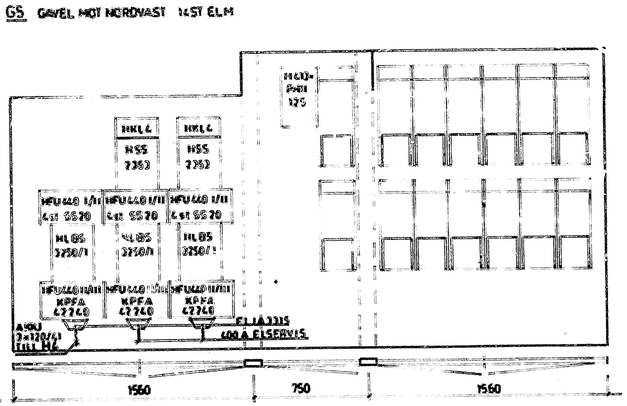

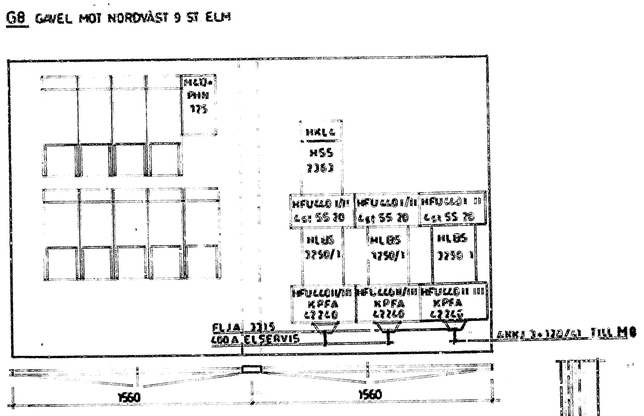

MÄTARTAVLOR: Eldon M 620/1

MAX. 4 ST. MÄTARTAVLOR ANSLUTES TILL VARJE 63 A
HUVUDSÄKRING I HSS-CENTRAL (16 mm²)

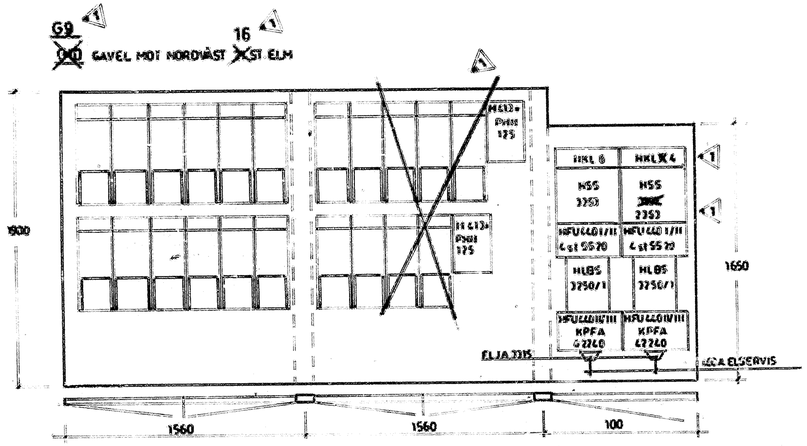

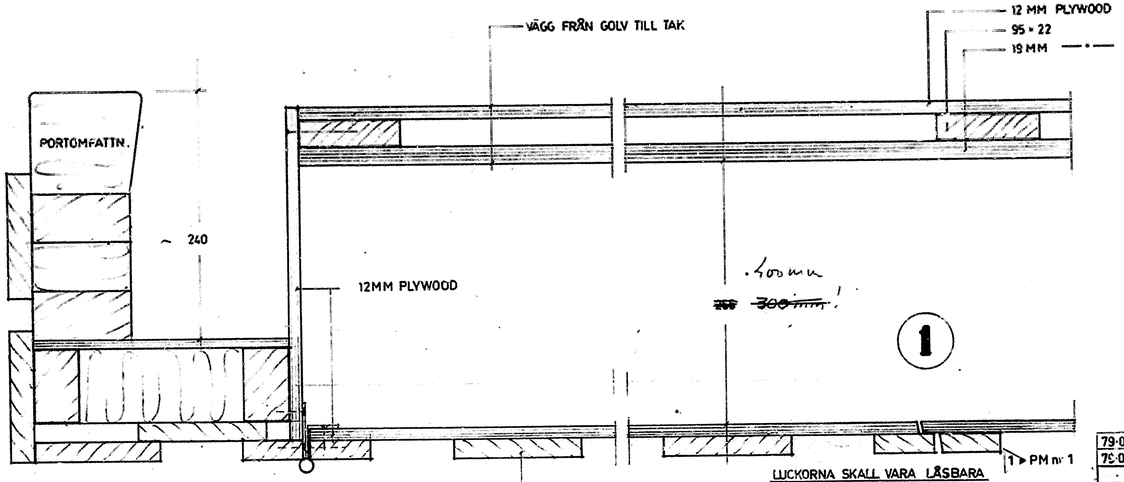

A – A

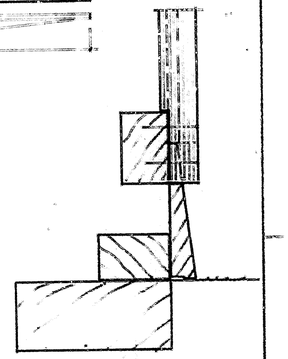

B - B

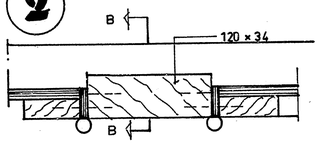

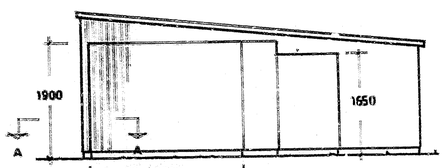

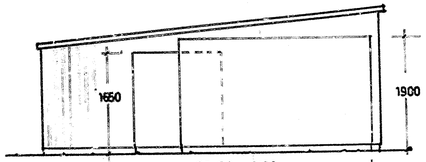

G1, G3 = 2520
G6 = 3120
~~G8~~ = 4120
G9

G3, G8 = 3120
G5 = 3870

79-01-09. BYGGHANDLING		
79-01-02. 2 st C-HUS, 3 st P-HUS samt GARAGE 10 UTGÅR, G9 FLYTTAT		
78-04-20 FÖRFRÅGNINGSUNDERLAG		
DAT.	REV. AVSER	SIGN

HSB:s RIKSFÖRBUND
VILLAAVDELNINGEN
FACK
104 20 STOCKHOLM
08/785 30 00

ORT HÄSSELBY		PROD.NR.
KV KÄRLEKSÖRTEN		VA-797
ELMÄTARSKÅP		GARAGE
SERVISCENTRALER		RITN.NR.
ELEKTRISK ANLÄGGNING		EL-5

SKALA 1:20 1:50 1:3 RIT. A.BLOM
DAT. 78-04-20

HUS H 4

12 ST ELMÄTARE ELCON M 520/1

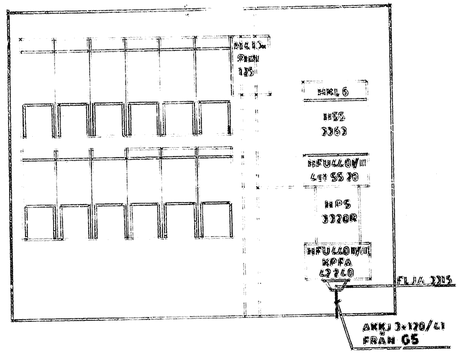

HUS M8

14 ST. ELMÄTARE ELCON M 520/1

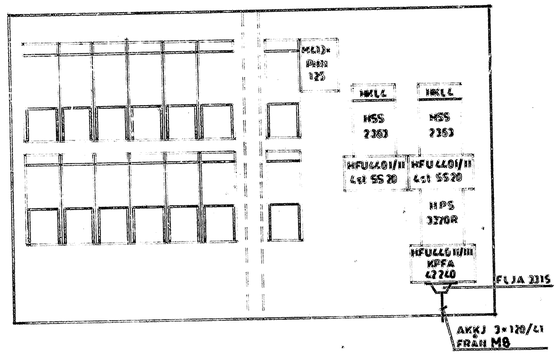

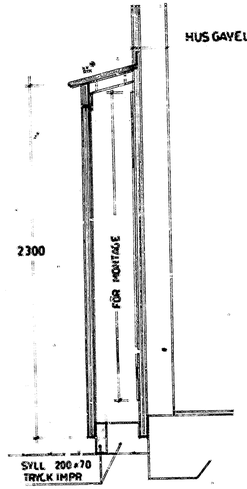

MAX. 4 ST MÄTARTAVLOR ANSLUTES TILL VARJE 63 A. HUVUDSÄKRING I HSS - CENTRAL. (16 mm²)

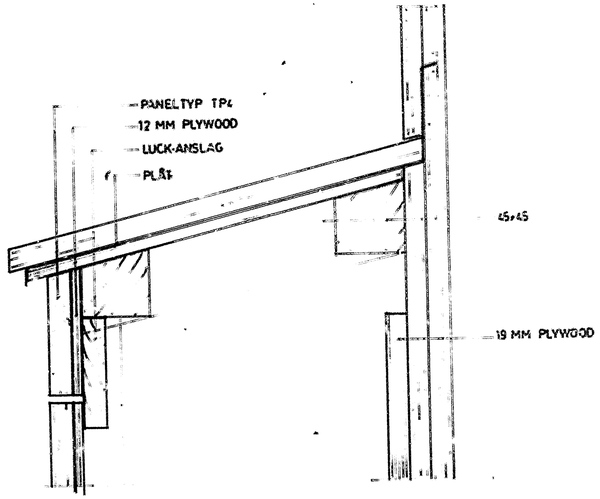

ELM FASAD

PLAN



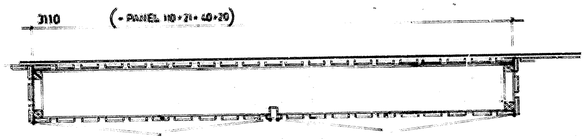

SKÅPEN UTF MED PANEL TP4
PÅ 12 MM PLYWOOD
LUCKORNA SKALL VARA LÅSBARA

FASAD

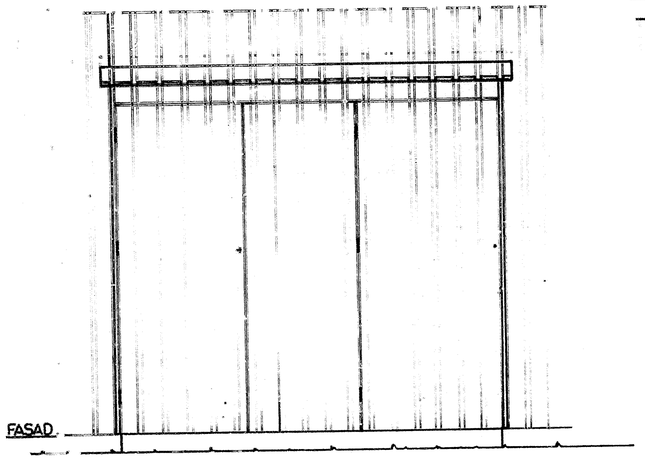

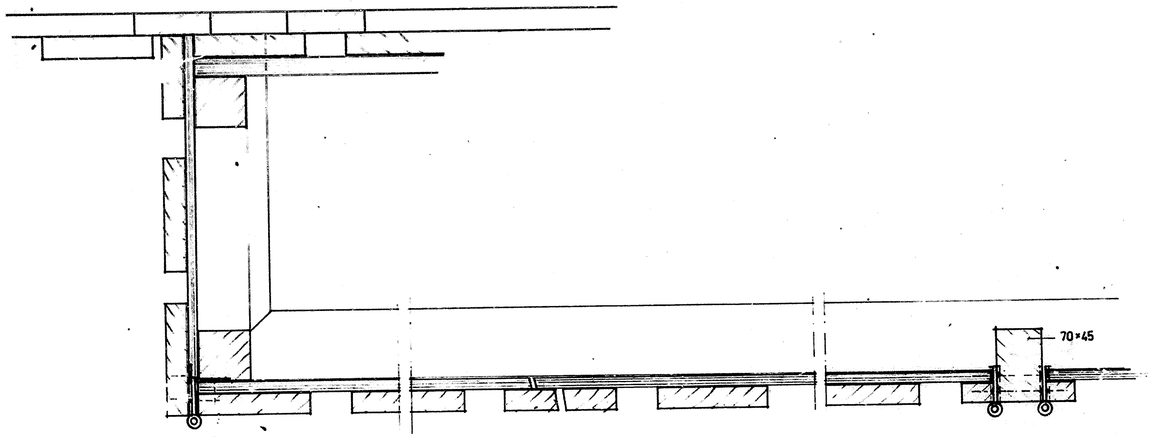

79-01-09	BYGGHANDLING		
78-04-20	FÖRFRÅGNINGSUNDERLAG		
DAT.	REV. AVSER	SIGN.	

HSB:s RIKSFÖRBUND
VILLAAVDELNINGEN
FACK
104 20 STOCKHOLM
08/785 30 00

ORT HÄSSELBY		PROD.NR.
KV KÄRLEKSÖRTEN		VA-797
		HUS HoM
ELMÄTARSKÅP		
ELCENTRALER		RITN.NR.
ELEKTRISK ANLÄGGNING		EL-6

SKALA 1:20/1:3 RIT. A. BLOM

DAT. 78-04-20

HUS H 4

12 ST ELMÄTARE ELDON M 620/1

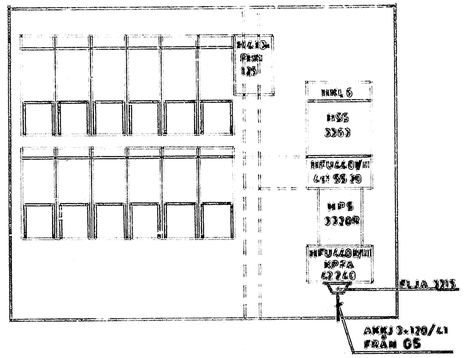

HUS M8

14 ST ELMÄTARE ELDON M 620/1

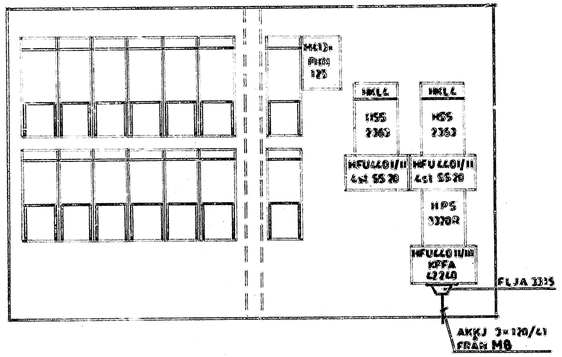



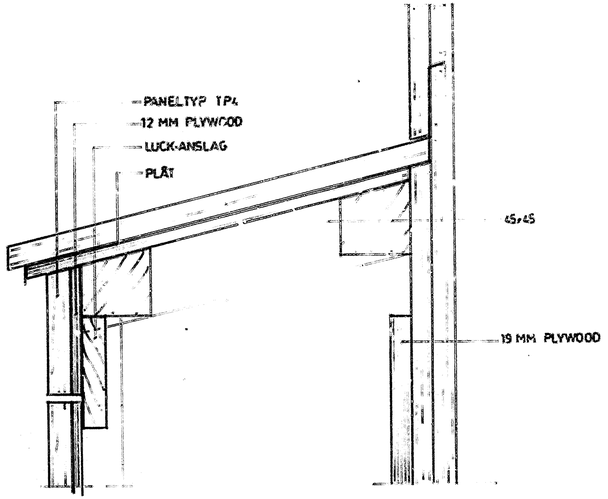

MAX. 4 ST MÄTARTAVLOR ANSLUTES TILL VARJE 63 A. HUVUDSÄKRING I HSS-CENTRAL. (16 mm²)

ELM FASAD

PLAN



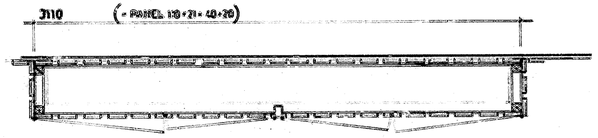

SKÅPEN INV MED PANEL TP4
PÅ 12 MM PLYWOOD
LUCKORNA SKALL VARA LÅSBARA

FASAD

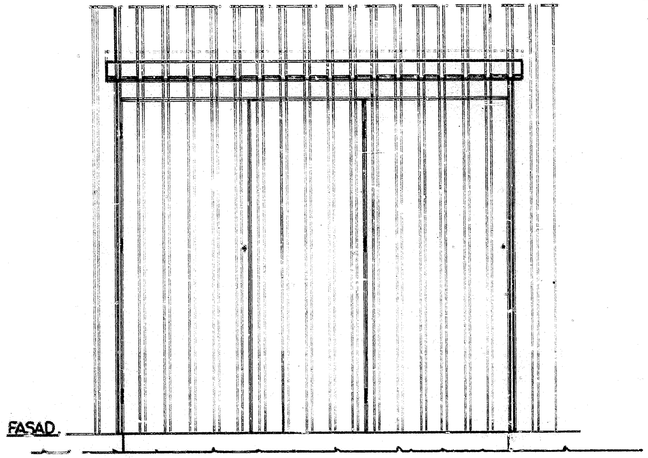

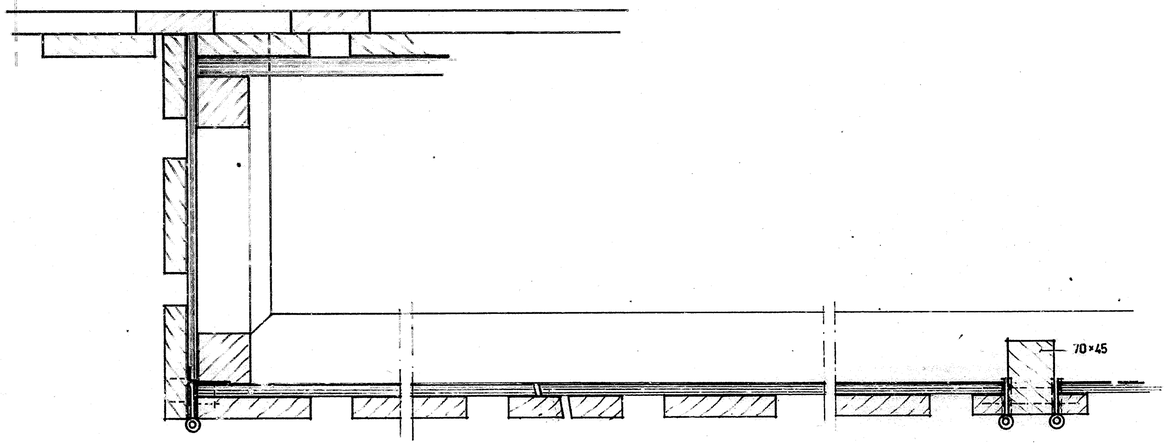

79-01-09 BYGGHANDLING			
78-04-20 FÖRFRÅGNINGSUNDERLAG			
DAT.	REV. AVSER		SIGN
HSB:s RIKSFÖRBUND VILLAAVDELNINGEN FACK 104 20 STOCKHOLM 08/785 30 00	ORT HÄSSELBY		PROD.NR.
	KV KÄRLEKSÖRTEN		VA-737
	ELMÄTARSKÅP		HUS H & M
SKALA 1:20 / 1:3	RIT. A. BLOM	ELCENTRALER	RITN.NR.
DAT. 78-04-20		ELEKTRISK ANLÄGGNING	EL-6

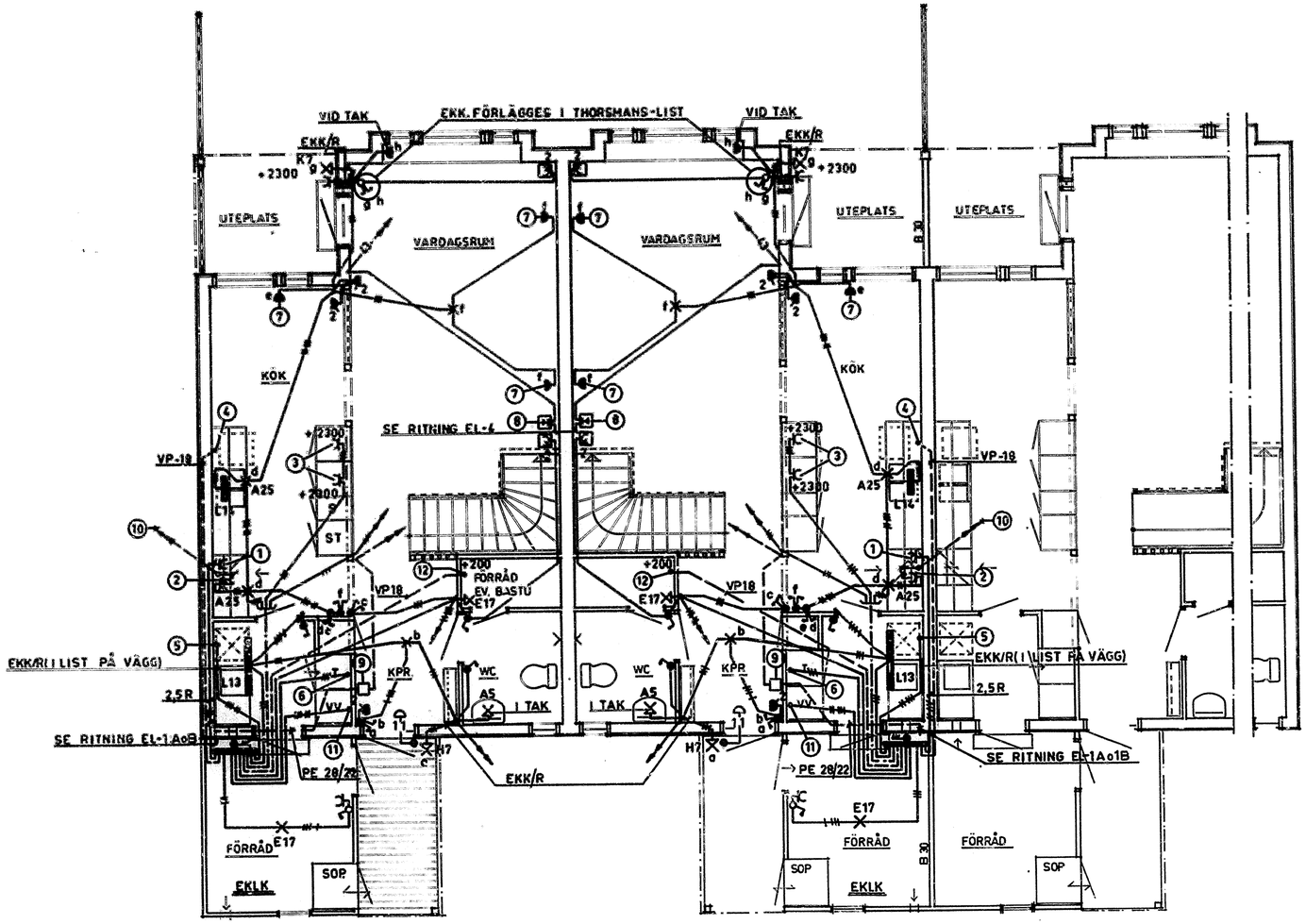

1. UTTAG FÖR ELSPIS 200 mm ö.g.
2. —"— —"— TAKFLÄKT OCH SPISKÅPA 1770 mm ö.g.
3. —"— —"— KYL OCH FRYS
4. ANSL.DOSA FÖR DISKMASKIN 200 mm.ö.g.
5. —"— —"— —"— TVÄTTMASKIN 1300 mm ö.g.
6. —"— —"— —"— TORKSKÅP 100 mm FR. TAK
7. LAMPUTTAG I TAK
8. ANTENNUTTAG I SOCKELDOSA RESP. APP. DOSA.
9. TELEJACK
10. VP-18 FÖR LEDNING TILL TAKFLÄKT
11. ANSL.DOSA FÖR VV-BEREDARE 300 mm. ö.g.
- ELJO SOCKELDOSA E 15 539 12
12. RÖRUTLOPP FÖR EV. BASTUAGGREGAT

BOTTENPLAN

HUS A1. 3. 5. 7. 9.
K1. 3. 5. 7. 9.
L1. 3. 5.
N1. 3. 5. 7.
P1. 3. 5. ~~7~~ ◁1
S1. 3. 5. 7.

HUS A2. 4. 6. 8.
K2. 4. 6. 8.
L2. 4.
N2. 4. 6. 8.
P2. 4. ~~6. 8.~~ ◁1
S2. 4. 6. 8.

1▷PM nr 1

79-01-09. BYGGHANDLING		
79-01-02 HUS P6, P7 och P8 UTGÅR	AN.	
78-04-20 FÖRFRÅGNINGSUNDERLAG		
DAT.	REV. AVSER	SIGN

HSB:s RIKSFÖRBUND VILLAAVDELNINGEN, FACK 104 20 STOCKHOLM 08/785 30 00	ORT HÄSSELBY	PROC.NR.
	KV KÄRLEKSÖRTEN	VA- 797
	BOTTENPLAN	HUS A. K. L. N. P. S.
SKALA 1:50 RIT. HJ	KRAFT och BELYSNING	RITN.NR.
DAT. 78-04-20	ELEKTRISK ANLÄGGNING	EL-7

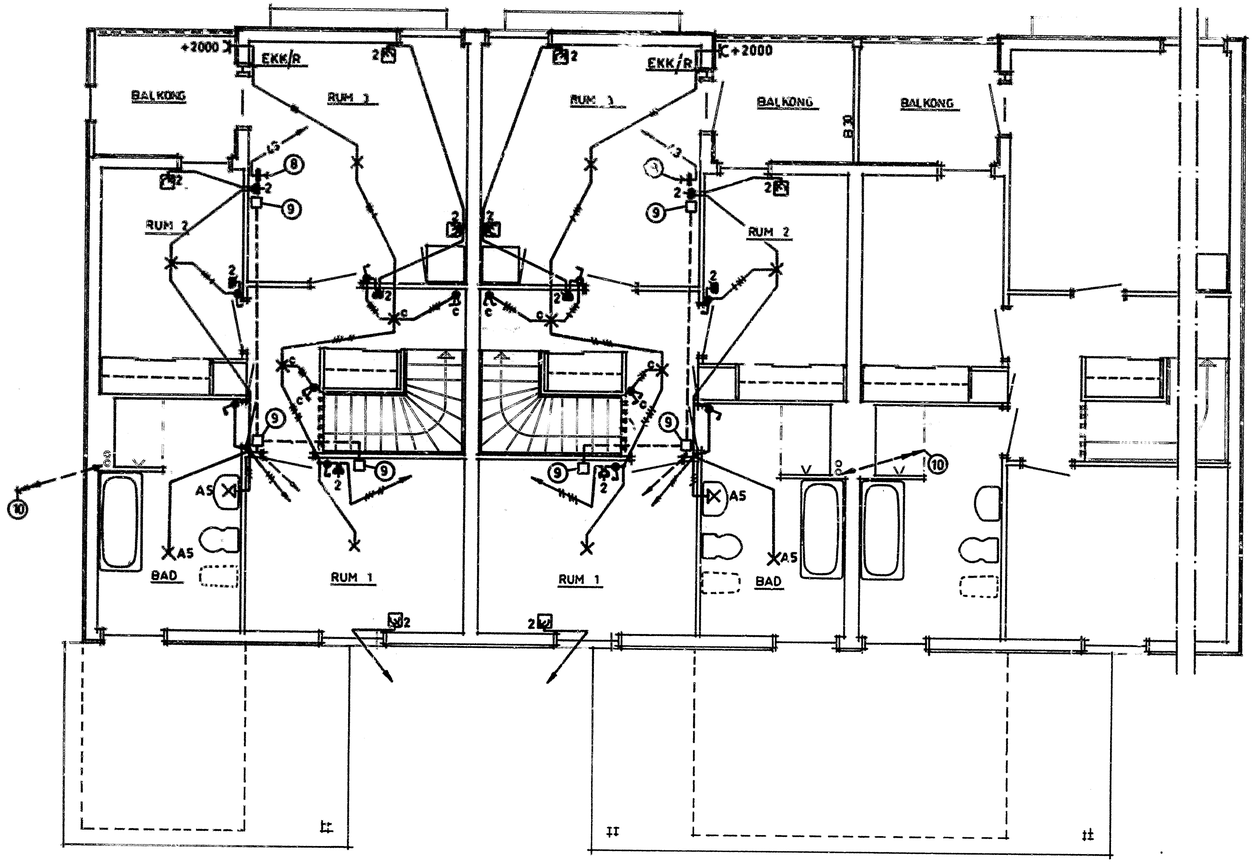

⑧ ANTENNUTTAG I SOCKELDOSA RESP. APP. DOSA.
⑨ TELEJACK
⑩ VP-18 FÖR LEDNING TILL TAKFLÄKT

ÖVERPLAN

HUS A1. 3. 5. 7. 9.
K1. 3. 5. 7. 9.
L1. 3. 5.
N1. 3. 5. 7.
P1. 3. 5. ~~X~~ ◁1
S1. 3. 5. 7.

HUS A2. 4. 6. 8.
K2. 4. 6. 8.
L2. 4.
N2. 4. 6. 8.
P2. 4. ~~X X~~ ◁1
S2. 4. 6. 8.

▷1 PM nr 1

79-01-09. BYGGHANDLING		
79-01-02. HUS P6, P7 och P8 UTGÅR		
78-04-20 FÖRFRÅGNINGSUNDERLAG		
DAT.	REV. AVSER	SIGN

HSB:s RIKSFÖRBUND VILLAAVDELNINGEN FACK 104 20 STOCKHOLM 08/785 30 00	ORT HÄSSELBY	PROD.NR.
	KV KÄRLEKSÖRTEN	VA- 797
	ÖVERPLAN	HUS A.K. L. N. P. S.
SKALA 1:50 RIT. HJ	KRAFT och BELYSNING	RITN.NR.
DAT. 78-04-20	ELEKTRISK ANLÄGGNING	EL-8

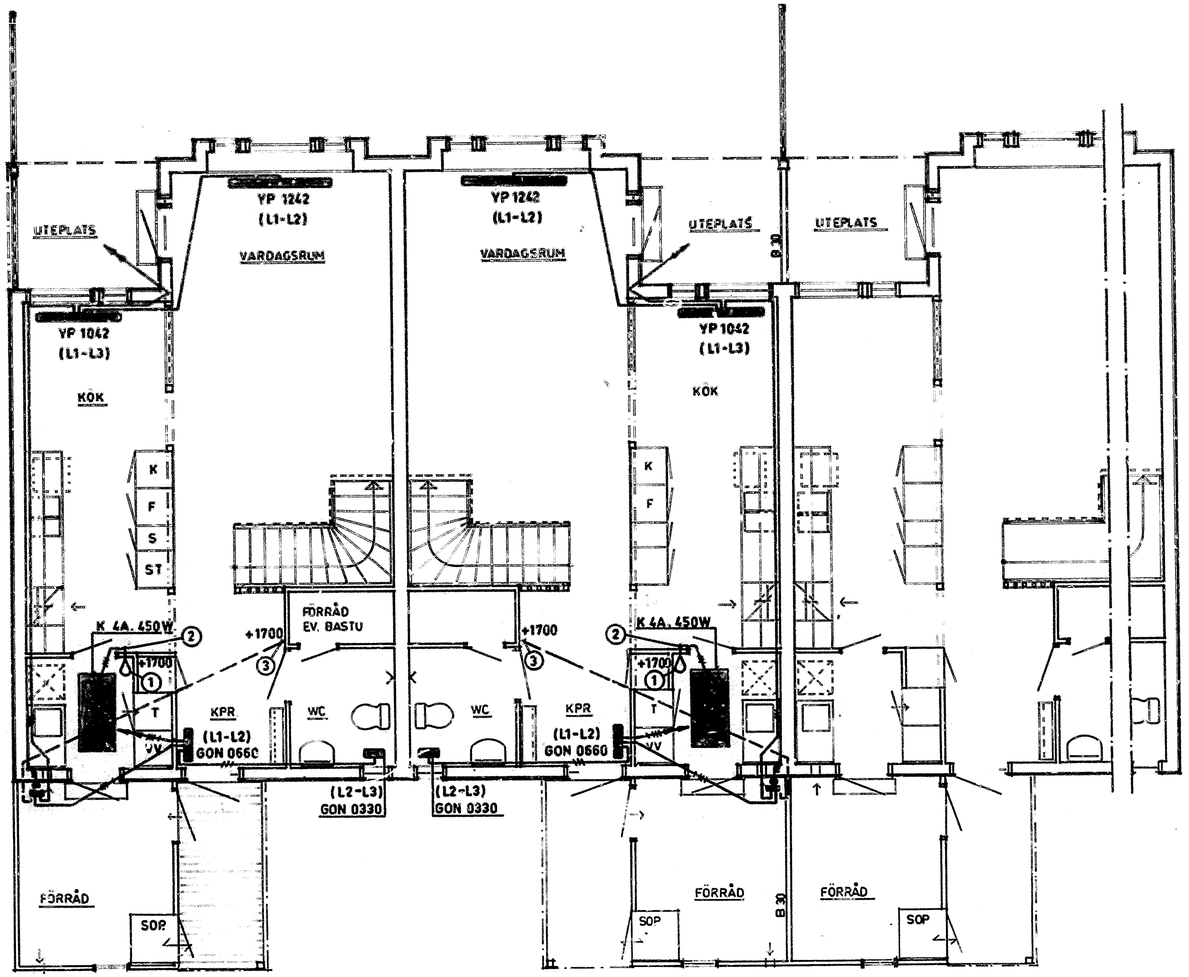

VÄRMEPANELER
ELDON
ELEMENTSPÄNNING 380V

1. RUMSTERMOSTAT
2. ANSL. TILL BEL. CENTRAL
3. VP15 FÖR EV. TEMPERATUR-SÄNKNINGSTERMOSTAT.

1 PM nr 1

DAT.	REV. AVSER	SIGN.
79-01-09.	BYGGHANDLING	
79-01-02	HUS P6, P7 och P8 UTGÅR	
78-04-20	FÖRFRÅGNINGSUNDERLAG	

BOTTENPLAN

HUS A1. 3. 5. 7. 9.
K1. 3. 5. 7. 9.
L1. 3. 5.
N1. 3. 5. 7.
P1. 3. 5. ~~7~~ 1
S1. 3. 5. 7.

HUS A2. 4. 6. 8.
K2. 4. 6. 8.
L2. 4.
N2. 4. 6. 8.
P2. 4. ~~6~~ ~~8~~ 1
S2. 4. 6. 8.

HSB:s RIKSFÖRBUND
VILLAAVDELNINGEN
FACK
104 20 STOCKHOLM
08/785 30 00

ORT HÄSSELBY
KV KÄRLEKSÖRTEN
BOTTENPLAN
PROD.NR. VA- 797
HUS A. K. L. N. P. S.
SKALA 1:50 RIT. HJ
ELVÄRME
ELEKTRISK ANLÄGGNING
DAT. 78-04-20
RITN.NR. EL-9

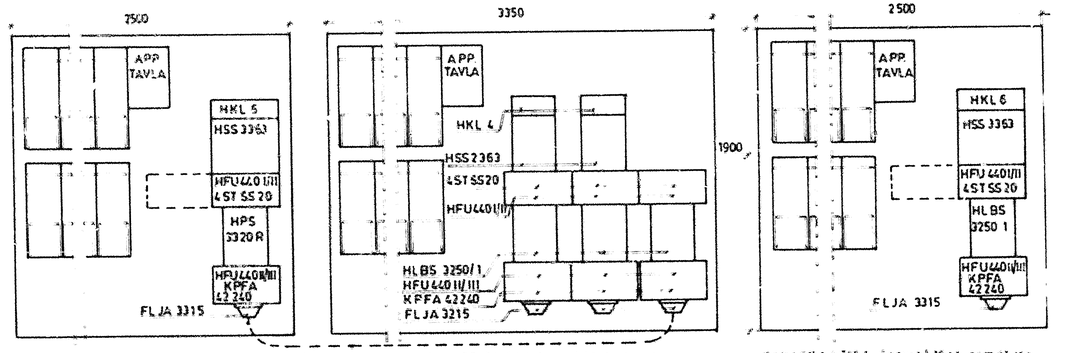

GARAGE 5 (400 A Servis) 14 st elmätare
8 st hus C
6 " " K

GARAGE 6 (400 A Servis) 10 st elmätare
2 st hus A
8 " garage

GARAGE 7 (200 A Servis) 12 st elmätare
4 st hus B
8 " garage 2 Accm C

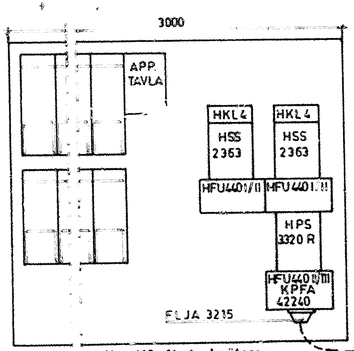

Hus M8 14 st elmätare
8 st hus M
6 " " R

AKKJ 3×120+41

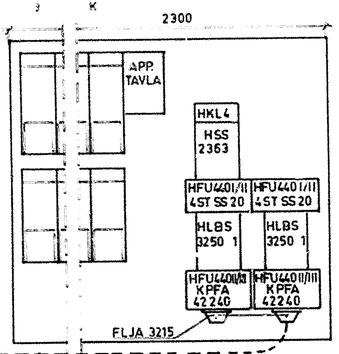

GARAGE 8 (400 A Servis) 8 st elmätare
8 st hus S

GARAGE 10 (400 A Servis) 20 st elmätare
8 st hus G
8 " " H
8 " " I
8 " garage 3 Accm K

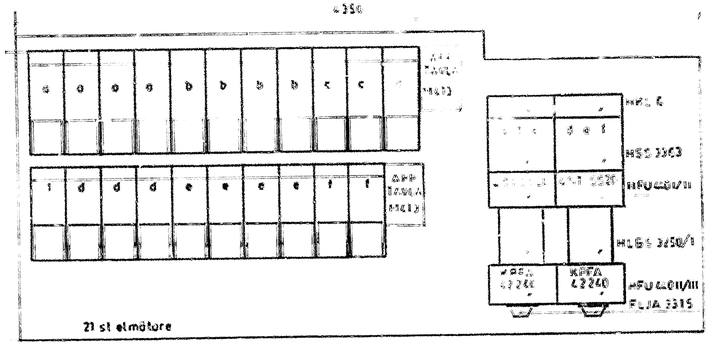

21 st elmätare

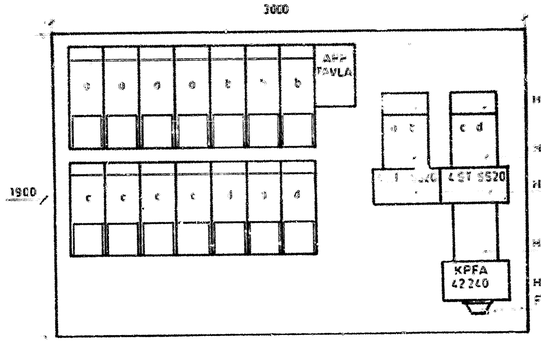

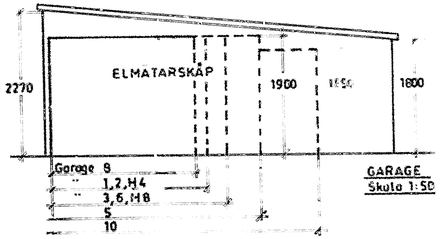

GARAGE
Skala 1:50

Elservis och elmätare placeras i skåp på radgaragens gavlar. Se sit plan.
Typbeteckningar: ELBON.

GARAGE 9 (250 A Servis) 14 st elmätare
4 st hus E
4 " " F
8 " " G

GARAGE 4 (250 A Servis)
5 st hus L
" " N
8 " garage (5, 6, 7 & 8)

FÖRHANDSKOPIA 77-12-29

HSB:s RIKSFÖRBUND VILLAAVDELNINGEN FACK 104 20 STOCKHOLM 08/785 30 00	DAT. REV. AVSER SIGN.	ORT HÄSSELBY	PROD NR
		KV KÄRLEKSORTEN	VA-797
			HUS A-T
SKALA 1:20	RIT. A. BLOM	ELMÄTARE	RITN NR.
DAT.		ELEKTRISK ANLÄGGNING	